



REPÚBLICA DE MOÇAMBIQUE  
**Ministério da Agricultura e Desenvolvimento Rural**  
**Direcção de Cooperação e Mercados**

21 a 27 de Novembro de 2022

No. 1428

## *Quente-Quente*

### *Informação Semanal de Mercados Agrícolas no País, Região e Mundo*

#### **Publicação do Sistema de Informação de Mercados Agrícolas (SIMA)**

Ministério da Agricultura e Desenvolvimento Rural-DCM-Dpto. Mercados

Tel: 823260810 Fax: 21 41 47 01; Email: [simamoc@gmail.com](mailto:simamoc@gmail.com)

[www.mader.gov.mz/sima/](http://www.mader.gov.mz/sima/)

#### **O preço dos produtos agrícolas na sua maioria, continua estável nos mercados monitorados pelo SIMA.**

O Sistema de Informação de Mercados Agrários (SIMA) do Ministério da Agricultura e Desenvolvimento Rural (MADER), na sua visita aos mercados de âmbito Nacional, na semana de 21 a 27 de Novembro de 2022, constatou que, o preço de produtos agrícolas na sua maioria, não variou significativamente.



#### **Varição do Preço do Milho no Mercado**

**Retalhista:** O preço do milho a retalhe, comercializado nos mercados monitorados pelo SIMA



na presente semana, continua estável na maioria dos mercados, apesar de subida significativa no mercado de Xai-xai (Quadro 3<sup>a</sup>).

O preço médio deste cereal na presente semana é de 22.50Mt/kg contra 21.81Mt/kg da semana anterior; O máximo é praticado no mercado de Guvuro a 30.00Mt/Kg, seguido do

mercado de Inharrime a 29.000Mt/Kg; O mínimo é de 16.00Mt/Kg praticado em Mutarara seguido do mercado de Mandimba a 17.000Mt/Kg.

#### **Varição do Preço do Arroz no Mercado**

**Retalhista:** O preço do arroz a retalhe, na presente semana, continua estável nos mercados monitorados pelo SIMA. O preço médio deste cereal na presente semana é de 55.26Mt/Kg contra 54.89Mt/Kg da semana anterior; O máximo é praticado pelo mercado de Mutarara a 67.00Mt/kg; O mínimo é de 40.00Mt/kg praticado em Manica, seguido do preço modal de 50.00Mt/kg (quadro 6a).



#### **Varição do Preço do Feijão Nhemba no Mercado**

**Retalhista:** O preço a retalhe do feijão nhemba na presente semana, não variou significativamente “Quadro 3b”. O preço médio da semana é de 59.32Mt/Kg O preço mínimo é praticado em Mutarara a 27.00Mt/kg seguido de Nhamatanda e Mocuba a 35.00Mt/Kg; O máximo é de 136,00Mt/Kg praticado no mercado da vila de Homoine província de Inhambane, seguido de Mandimba a 121.00Mt/Kg (Quadro 6a).



### **Variação do Preço de Feijão manteiga no Mercado**

**Retalhista:** O preço do feijão manteiga comercializado à retalhe nos mercados monitorados pelo SIMA na presente semana regista ligeira subida em Zavala e Mandimba “*quadro 3b*”. No entanto, o preço médio deste produto na presente semana, ao nível de mercado retalhista é de 93.30Mt/Kg contra 93.04Mt/Kg da semana anterior; O mínimo é praticado em Angónia e cidade de Quelimane a 60.00Mt seguido de mercado de Nampula a 62,00Mt/kg. O máximo é praticado no mercado de Mandimba a 162.00Mt/Kg, segundo da vila de Manica na província de Manica e Massinga a 115.00Mt/Kg (Quadro 6a).



### **Variação do Preço de amendoim no Mercado**

**Retalhista:** Há semelhança de outros grãos comercializados no mercado nacional, o preço de amendoim na presente semana não vaiou significativamente “*quadro 3b*”. O preço médio do amendoim pequeno na presente semana, ao nível retalhista é de 107.84Mt/kg contra 106.55Mt/Kg da semana anterior; O preço mínimo é 47.00Mt/Kg praticado em Mutarara, seguido da cidade de Angónia a 60.00Mt/Kg, o máximo é praticado em Chicualacuala a 180.00Mt/Kg, seguido de Guvuro a 177.00Mt/Kg (quadro 6 a).





**Fluxo de Milho na Zona Sul:** O mercado de Xai-Xai recebeu milho proveniente de Lichinga adquirido no mercado local ao preço de 600,00Mt o saco de 50Kg; O mercado de Maxixe recebeu milho proveniente do distrito de Homóine comprado ao de 250,00Mt a lata de 20 litros;

**Fluxo de Milho na Zona Centro:** O mercado de Nhamatanda foi abastecido com milho proveniente da província de Tete distrito de Angónia comprado ao preço de 1.020,00Mt o saco de 60Kg; O mercado de Quelimane recebeu milho proveniente do distrito de Mopeia comprado ao preço de 300,00Mt a lata de 20 litros.

**Fluxo de Milho na Zona Norte:** O mercado de Montepuez recebeu milho proveniente do Posto Administrativo de Mirate adquirido ao preço de 15,00Mt/kg; O mercado de Mandimba recebeu milho de produção local vindo da localidade de Congerenge comprado ao preço de 280,00Mt a lata de 20 litros.

**Fluxo de Feijão Manteiga na Zona Sul:** O mercado de Xai-Xai recebeu feijão manteiga e catarino proveniente de Nampula adquirido no mercado local ao preço de 3.500,00Mt o saco de 50Kg; O mercado de Maxixe recebeu feijão manteiga, catarino e magnum proveniente das Províncias de Zambézia e Niassa comprado ao preço de 60,00Mt/kg; O mercado de Massinga recebeu feijão manteiga, catarino e magnum proveniente de Nampula comprado ao preço de 2.900,00Mt e 3.600,00Mt o saco de 50Kg, respetivamente; O mercado de Vilanculos recebeu feijão manteiga proveniente de Nampula comprado ao preço de 4.900,00Mt o saco de 50Kg; O mercado de Zavala recebeu feijão manteiga e catarino proveniente de Nampula

comprado ao preço de 4.000,00Mt o saco de 50Kg.

**Fluxo de Feijão Manteiga na Zona Centro:** O Mercado de Nhamatanda recebeu feijão manteiga e catarino proveniente da província de Tete distrito de Angónia comprado ao preço de 4.500,00Mt o saco de 60Kg; O mercado de Quelimane recebeu feijão manteiga e catarino proveniente de Gurué comprado ao preço de 60,00Mt/kg.

**Fluxo de Feijão Manteiga na Zona Norte:** O mercado de Mandimba recebeu feijão manteiga proveniente de Lichinga comprado ao preço de 900,00Mt a lata de 20 litros.

**Fluxo de Amendoim na Zona Sul:** O mercado de Xai-Xai recebeu amendoim pequeno e grande sem casca proveniente de Nampula e Lichinga comprado no mercado local ao preço de 3.500,00Mt o saco de 50Kg; O mercado de Maxixe recebeu amendoim pequeno com casca proveniente da província de Zambézia distrito de Gurué comprado ao preço de 200,00Mt a lata de 20 litros; O mercado de Massinga recebeu amendoim pequeno nacional sem casca comprado ao preço de 3.750,00Mt o saco de 50Kg; O mercado de Zavala recebeu amendoim pequeno e grande sem casca proveniente de Nampula comprado ao preço de 3.800,00Mt e 3.200,00Mt o saco de 50Kg, respetivamente.

**Fluxo de Amendoim na Zona Centro:** O mercado de Quelimane recebeu amendoim pequeno sem casca proveniente do distrito de Alto Molocué comprado ao preço de 60,00Mt/kg e o amendoim pequeno com casca veio do distrito de Mulevala comprado ao preço de 280,00Mt a lata de 20 litros.

**Fluxo de Amendoim na Zona Norte:** O mercado de Montepuez recebeu amendoim grande sem casca proveniente do distrito de Namuno comprado ao preço de 60,00Mt/kg.

**Quadro 1a: Preço e Mudança Percentual a Nível Grossista (MT/Kg).**

	produto											
	Grão de milho branco			Feijão nhemba			Feijão manteiga/Nac.			Feijão catarina/Nac.		
	Sem. ant.	Sem. rec.	Mud. %	Sem. ant.	Sem. rec.	Mud. %	Sem. ant.	Sem. rec.	Mud. %	Sem. ant.	Sem. rec.	Mud. %
MAPUTO	25.00	25.00	0	78.00	78.00	0	80.00	80.00	0	.	.	.
XAI-XAI	9.52	22.86	140	70.00	70.00	0	80.00	80.00	0	80.00	80.00	0
MAXIXE	.	.	.	.	.	.	78.00	78.00	0	78.00	78.00	0
MASSINGA	.	27.14	.	.	37.74	.	.	95.27	.	.	102.48	.
QUELIMANE	.	27.43	.	.	48.31	.	.	64.67	.	.	64.67	.
NAMPULA	16.43	16.43	0	41.67	41.67	0	66.40	66.40	0	68.13	68.13	0

Nota: "sem. rec." = semana recente; 'sem. ant.' = semana anterior; 'mud. %' = mudança percentual.

**Quadro 1b: Preço e Mudança Percentual a Nível Grossista, Continuação (MT/Kg).**

	produto								
	Amendoim peg./Nac.			Amendoim grande			Mandioca seca		
	Sem. ant.	Sem. rec.	Mud. %	Sem. ant.	Sem. rec.	Mud. %	Sem. ant.	Sem. rec.	Mud. %
MAPUTO	76.00	76.00	0	75.00	75.00	0	.	.	.
XAI-XAI	80.00	80.00	0	80.00	80.00	0	.	.	.
MAXIXE	86.00	85.00	-1	.	77.62	.	.	.	.
MASSINGA	.	.	.	.	116.43	.	.	.	.
QUELIMANE	.	80.00	.	.	.	.	.	23.33	.

Nota: "sem. rec." = semana recente; 'sem. ant.' = semana anterior; 'mud. %' = mudança percentual.

**Quadro 2a: Preço e Mudança Percentual a Nível Produtor (MT/Kg).**

	produto								
	Grão de milho branco			Feijão nhemba			Feijão manteiga/Nac.		
	Sem. ant.	Sem. rec.	Mud. %	Sem. ant.	Sem. rec.	Mud. %	Sem. ant.	Sem. rec.	Mud. %
NHAMATANDA	19.43	19.43	0	43.48	43.48	0	69.28	7.70	-89
MANICA	17.14	17.14	0	.	.	.	69.28	69.28	0
MUTARARA	18.57	18.57	0	23.25	23.25	0	78.52	78.52	0
ANGONIA	18.29	18.29	0	35.00	35.00	0	55.00	55.00	0
MONTEPUEZ	15.00	15.00	0	.	.	.	.	.	.

Nota: "sem. rec." = semana recente; 'sem. ant.' = semana anterior; 'mud. %' = mudança percentual.

**Quadro 2b: Preço e Mudança Percentual a Nível Produtor, Continuação (MT/Kg).**

	produto					
	Amendoim pequeno c/ casca			Amendoim grande c/ casca		
	Sem. ant.	Sem. rec.	Mud. %	Sem. ant.	Sem. rec.	Mud. %
NHAMATANDA	43.24	44.59	3	.	.	.
ANGONIA	.	.	.	50.58	50.58	0

Nota: "sem. rec." = semana recente; 'sem. ant.' = semana anterior; 'mud. %' = mudança percentual.

Quadro 3a: Preço e Mudança Percentual a Nível de Mercado Retalhista (MT/Kg).

	produto														
	Grão de milho branco			Farinha branca c/ farelo			Arroz corrente			Arroz nacional			Farinha de Milho Branco Sem Farelo 1*		
	Sem. ant.	Sem. rec.	Mud. %	Sem. ant.	Sem. rec.	Mud. %	Sem. ant.	Sem. rec.	Mud. %	Sem. ant.	Sem. rec.	Mud. %	Sem. ant.	Sem. rec.	Mud. %
MAPUTO	22.86	22.86	0	.	.	.	50.00	50.00	0	50.00	50.00	0	50.00	50.00	0
XAI-XAI	14.29	22.86	60	.	.	.	60.00	60.00	0	60.00	60.00	0	50.00	50.00	0
CHIBUTO	22.86	22.86	0	.	.	.	55.00	55.00	0	50.00	50.00	0	50.00	50.00	0
CHICUALACUALA	.	.	.	.	.	.	50.00	50.00	0	50.00	50.00	0	50.00	50.00	0
MANJACAZE	22.86	22.86	0	.	.	.	58.33	58.33	0	.	.	.	50.00	50.00	0
INHAMBANE	.	.	.	.	.	.	56.00	56.00	0	.	.	.	55.00	55.00	0
MAXIXE	20.00	20.00	0	.	.	.	60.00	60.00	0	55.00	55.00	0	50.00	50.00	0
MASSINGA	.	27.62	.	.	.	.	.	60.00	.	.	.	.	.	53.33	.
VILANKULO	.	.	.	.	.	.	.	60.00	.	.	.	.	.	46.67	.
HOMOINE	.	.	.	.	.	.	55.00	55.00	0	.	.	.	56.67	56.67	0
GUVURO	30.48	30.48	0	.	.	.	55.00	55.00	0	.	.	.	55.00	55.00	0
INHARRIME	28.57	28.57	0	.	.	.	60.00	60.00	0	.	.	.	46.67	46.67	0
INHASSORO	22.86	22.86	0	.	.	.	50.00	50.00	0	.	.	.	50.00	50.00	0
PANDA	27.62	.	.	.	.	.	51.67	.	.	.	.	.	50.00	.	.
ZAVALA	.	.	.	.	.	.	60.00	60.00	0	50.00	55.00	10	50.00	50.00	0
NHAMATANDA	22.86	22.86	0	.	.	.	50.00	50.00	0	.	.	.	60.00	60.00	0
MANICA	18.29	18.29	0	.	141.05	.	40.00	40.00	0	.	.	.	60.00	60.00	0
MUTARARA	16.00	16.00	0	.	.	.	66.67	66.67	0	51.67	51.67	0	.	.	.
ANGONIA	20.00	20.00	0	30.00	30.00	0	60.00	60.00	0	.	.	.	50.00	50.00	0
QUELIMANE	.	25.71	.	.	34.23	.	.	50.00	.	.	.	.	.	50.00	.
MOCUBA	24.06	24.06	0	40.00	40.00	0	50.00	50.00	0	45.00	45.00	0	55.00	55.00	0
NAMPULA	21.71	21.71	0	30.00	30.00	0	60.00	60.00	0	60.00	60.00	0	61.67	61.67	0
MONTEPUEZ	18.29	18.29	0	.	.	.	55.00	55.00	0	.	.	.	60.00	60.00	0
MANDIMBA	17.14	17.14	0	.	.	.	50.00	50.00	0	70.00	60.00	-14	70.00	70.00	0

Nota: "sem. rec." = semana recente; "sem. ant." = semana anterior; "mud. %" = mudança percentual.

Quadro 3b: Preço e Mudança Percentual a Nível de Mercado Retalhista (MT/Kg).

	produto														
	Feijão nhemba			Amendoim peg./Nac.			Amendoim grande			Feijão manteiga/Nac.			Amend. Peg/ Importado		
	Sem. ant.	Sem. rec.	Mud. %	Sem. ant.	Sem. rec.	Mud. %	Sem. ant.	Sem. rec.	Mud. %	Sem. ant.	Sem. rec.	Mud. %	Sem. ant.	Sem. rec.	Mud. %
MAPUTO	63.56	63.56	0	100.00	100.00	0	80.00	80.00	0	100.00	100.00	0	130.00	130.00	0
XAI-XAI	60.00	70.00	17	100.00	100.00	0	100.00	100.00	0	100.00	100.00	0	130.00	120.00	-8
CHIBUTO	50.00	50.00	0	130.00	130.00	0	120.00	120.00	0	100.00	100.00	0	150.00	150.00	0
CHICUALACUALA	70.00	70.00	0	180.00	180.00	0	150.00	150.00	0	100.00	100.00	0	180.00	180.00	0
MANJACAZE	75.00	75.00	0	90.00	90.00	0	85.00	85.00	0	90.00	90.00	0	150.00	150.00	0
INHAMBANE	75.00	75.00	0	100.00	100.00	0	85.00	85.00	0	100.00	100.00	0	120.00	120.00	0
MAXIXE	53.68	53.68	0	100.00	100.00	0	100.00	100.00	0	100.00	100.00	0	.	.	.
MASSINGA	.	63.68	.	.	126.42	.	.	124.94	.	.	115.47	.	.	.	.
VILANKULO	.	70.00	.	.	100.00	.	.	80.00	.	.	100.00	.	.	.	.
HOMOINE	135.87	.	.	110.00	110.00	0	90.00	90.00	0	100.00	100.00	0	.	.	.
GUVURO	.	.	.	176.67	176.67	0	161.67	161.67	0	100.00	100.00	0	.	.	.
INHARRIME	.	.	.	.	.	.	91.67	91.67	0	100.00	100.00	0	.	.	.
INHASSORO	.	.	.	100.00	100.00	0	.	.	.	80.00	80.00	0	.	.	.
PANDA	90.00	.	.	100.00	.	.	90.00	.	.	100.00	.	.	.	.	.
ZAVALA	80.00	80.00	0	100.00	100.00	0	80.00	80.00	0	90.00	100.00	11	120.00	120.00	0
NHAMATANDA	35.00	35.00	0	80.00	90.00	12	.	.	.	80.00	86.67	8	.	.	.
MANICA	.	.	.	126.42	126.42	0	129.37	129.37	0	115.47	115.47	0	.	.	.
MUTARARA	26.67	26.67	0	46.67	46.67	0	.	.	.	70.00	70.00	0	.	.	.
ANGONIA	40.00	40.00	0	.	.	.	60.00	60.00	0	60.00	60.00	0	.	.	.
QUELIMANE	.	40.00	.	.	100.00	.	.	.	.	.	60.00	.	.	.	.
MOCUBA	35.00	35.00	0	65.00	65.00	0	.	.	.	75.00	75.00	0	.	.	.
NAMPULA	.	.	.	.	.	.	80.00	80.00	0	61.67	61.67	0	.	.	.
MONTEPUEZ	40.00	40.00	0	.	.	.	70.00	70.00	0	70.00	70.00	0	.	.	.
MANDIMBA	120.77	120.77	0	.	.	.	.	.	.	161.66	161.66	0	.	.	.

Nota: "sem. rec." = semana recente; "sem. ant." = semana anterior; "mud. %" = mudança percentual.

Quadro 3c: Preço e Mudança Percentual a Nível de Mercado Retailista, Continuação (MT/Kg).

	produto														
	Farinha de trigo nac.			Óleo nacional			Óleo importado			Açúcar castanho/Nac			Açúcar castanho/Imp		
	Sem. ant.	Sem. rec.	Mud. %	Sem. ant.	Sem. rec.	Mud. %	Sem. ant.	Sem. rec.	Mud. %	Sem. ant.	Sem. rec.	Mud. %	Sem. ant.	Sem. rec.	Mud. %
MAPUTO	50.00	50.00	0	120.00	120.00	0	.	.	.	75.00	75.00	0	.	.	.
XAI-XAI	60.00	60.00	0	170.00	170.00	0	.	.	.	70.00	75.00	7	.	.	.
CHIBUTO	55.00	55.00	0	170.00	170.00	0	165.00	165.00	0	75.00	75.00	0	.	.	.
CHICUALACUALA	55.00	55.00	0	140.00	145.00	4	140.00	145.00	4	70.00	70.00	0	70.00	70.00	0
MANJACAZE	65.00	65.00	0	163.33	163.33	0	.	.	.	75.00	75.00	0	.	.	.
INHAMBANE	66.67	66.67	0	176.67	176.67	0	.	.	.	75.00	75.00	0	.	.	.
MAXIXE	40.00	60.00	50	150.00	150.00	0	.	.	.	70.00	70.00	0	.	.	.
MASSINGA	.	50.00	.	.	173.33	.	.	.	.	.	73.33	.	.	.	.
VILANKULO	.	55.00	.	.	160.00	.	.	.	.	.	65.00	.	.	.	.
HOMOINE	.	.	.	170.00	170.00	0	.	.	.	70.00	70.00	0	.	.	.
GUVURO	48.33	48.33	0	173.33	173.33	0	.	.	.	75.00	75.00	0	.	.	.
INHARRIME	.	.	.	.	.	.	178.33	178.33	0	70.00	70.00	0	.	.	.
INHASSORO	45.00	45.00	0	160.00	160.00	0	.	.	.	70.00	70.00	0	.	.	.
PANDA	50.00	.	.	180.00	.	.	.	.	.	75.00	.	.	.	.	.
ZAVALA	41.67	41.67	0	150.00	163.33	9	.	.	.	75.00	75.00	0	.	.	.
NHAMATANDA	50.00	50.00	0	150.00	150.00	0	.	.	.	70.00	70.00	0	.	.	.
MANICA	60.00	60.00	0	130.00	130.00	0	.	.	.	75.00	75.00	0	.	.	.
MUTARARA	21.67	21.67	0	186.67	186.67	0	.	.	.	76.67	76.67	0	81.67	81.67	0
ANGONIA	50.00	50.00	0	170.00	170.00	0	.	.	.	75.00	75.00	0	80.00	80.00	0
QUELIMANE	.	70.00	.	.	176.67	.	.	.	.	.	75.00	.	.	.	.
MOCUBA	65.00	65.00	0	180.00	180.00	0	.	.	.	80.00	80.00	0	.	.	.
NAMPULA	46.00	46.00	0	120.00	120.00	0	.	.	.	75.00	75.00	0	.	.	.
MONTEPUEZ	50.00	50.00	0	160.00	160.00	0	.	.	.	75.00	75.00	0	.	.	.
MANDIMBA	70.00	70.00	0	170.00	170.00	0	.	.	.	60.00	70.00	17	.	.	.

Nota: "sem. rec." = semana recente; "sem. ant." = semana anterior; "mud. %" = mudança percentual. Os preços dos óleos estão em Mtn/L.

Quadro C1: Preço e Mudança Percentual a Nível Grossista (MT/Kg).

	PRODUTOS											
	Batata reno nacional			Batata reno importada			Cebola seca nacional			Cebola seca importada		
	Sem. ant.	Sem. rec.	Mud. %	Sem. ant.	Sem. rec.	Mud. %	Sem. ant.	Sem. rec.	Mud. %	Sem. ant.	Sem. rec.	Mud. %
MAPUTO	24.00	24.00	0	30.00	30.00	0	.	.	.	34.50	34.50	0
XAI-XAI	25.00	30.00	20	24.00	25.50	6	36.50	40.00	10	42.50	47.50	12
CHIBUTO	.	.	.	25.00	.	.	.	.	.	.	.	.
MAXIXE	31.00	31.00	0	37.50	37.50	0	50.00	62.50	25	57.50	66.00	15
MASSINGA	.	21.00	.	.	24.00	.	.	.	.	.	57.50	.
MANICA	59.00	.	.	60.00	.	.	.	.	.	.	.	.

Nota: "sem. rec." = semana recente; "sem. ant." = semana anterior; "mud. %" = mudança percentual.

Quadro C2: Preço e Mudança Percentual a Nível Grossista, Continuação (MT/Kg).

	PRODUTOS											
	Alho fino			Alho grosso			Tomate nacional			Tomate importado		
	Sem. ant.	Sem. rec.	Mud. %	Sem. ant.	Sem. rec.	Mud. %	Sem. ant.	Sem. rec.	Mud. %	Sem. ant.	Sem. rec.	Mud. %
MAPUTO	160.00	160.00	0	175.00	175.00	0	.	.	.	26.25	26.25	0
XAI-XAI	150.00	250.00	67	200.00	200.00	0	27.50	37.50	36	.	.	.
CHIBUTO	.	.	.	.	.	.	33.75	.	.	.	.	.
MAXIXE	.	.	.	.	.	.	38.75	38.75	0	.	.	.
MASSINGA	.	275.00	.	.	300.00	.	.	.	.	.	67.50	.

Nota: "sem. rec." = semana recente; "sem. ant." = semana anterior; "mud. %" = mudança percentual

Quadro 3d: Preço e Mudança Percentual a Nível de Mercado Retalhista (MTn/Kg).

	PRODUTOS														
	Mandioca seca			Mandioca fresca			Batata doce			Batata reno nacional			Batata reno importada		
	Sem. ant.	Sem. rec.	Mud. %	Sem. ant.	Sem. rec.	Mud. %	Sem. ant.	Sem. rec.	Mud. %	Sem. ant.	Sem. rec.	Mud. %	Sem. ant.	Sem. rec.	Mud. %
MAPUTO				28.81	28.81	0	34.83	34.83	0				40.00	40.00	0
XAI-XAI				107.30	14.53	-86	20.69	20.15	-3	30.00	40.00	33	30.00	38.33	28
CHIBUTO				34.88			25.00						50.00		
CHICUALACUALA				9.45			19.79	20.49	4	56.64	54.78	-3	52.64	54.56	4
MANJACAZE				12.67	12.67	0							50.00	50.00	0
INHAMBANE				7.10			25.00			50.00			50.00		
MAXIXE				22.46	22.46	0	21.18	21.18	0	30.00	30.00	0	50.00	50.00	0
MASSINGA								38.57			38.99			36.89	
VILANKULO								30.00			50.00			50.00	
HOMOINE				27.28			23.59						50.00		
GUVURO							29.66			58.33			81.67		
INHARRIME				8.51									60.00		
INHASSORO							65.83						50.00		
PANDA				8.03			14.33						47.44		
ZAVALA				13.33	12.68	-5	19.78	13.93	-30	50.00			50.00	50.00	0
NHAMATANDA				14.79	21.38	45	22.38	14.93	-33	60.00			50.00	60.00	20
MANICA							16.86			60.00			60.00		
MUTARARA										58.56			42.59		
ANGONIA				6.27			6.90			15.00					
QUELIMANE		19.05			12.99			10.42			60.00			60.00	
MOCUBA	11.33			10.53			10.35			60.00					
MONTEPUEZ										50.00	50.00	0	70.00	70.00	0
MANDIMBA	6.00	6.00	0				19.67	19.67	0	22.96	22.91	0	20.58	20.35	-1

Nota: "sem. rec." = semana recente; "sem. ant." = semana anterior; "mud. %" = mudança percentual.

Quadro 3e: Preço e Mudança Percentual a Nível de Mercado Retalhista (MTn/Kg).

	PRODUTOS											
	Cebola Seca			Cenoura			Repolho			Tomate		
	Sem. ant.	Sem. rec.	Mud. %	Sem. ant.	Sem. rec.	Mud. %	Sem. ant.	Sem. rec.	Mud. %	Sem. ant.	Sem. rec.	Mud. %
MAPUTO	50.00	50.00	0	75.00	75.00	0	22.92	22.92	0	55.00	55.00	0
XAI-XAI	43.33	40.00	-8	50.00	50.00	0	10.09	5.58	-45	50.00	50.00	0
CHIBUTO	50.00			80.00						50.00		
CHICUALACUALA	47.41	46.36	-2				6.35			61.24	64.70	6
MANJACAZE	50.00	50.00	0				9.42	9.42	0	50.00	50.00	0
INHAMBANE	50.00			60.00			40.00			60.00		
MAXIXE	70.00	70.00	0	60.00	60.00	0	30.00	30.00	0	80.00	80.00	0
MASSINGA		58.65						55.75			64.29	
VILANKULO		50.00			50.00			17.63			60.00	
HOMOINE	55.00						38.94			80.00		
GUVURO	60.00			62.50			50.00			55.00		
INHARRIME	60.00									50.00		
INHASSORO	60.00			100.00			114.06			80.00		
PANDA	50.00						35.00			50.00		
ZAVALA	70.00	70.00	0	17.50			70.00	20.43	-71	64.58	74.09	15
NHAMATANDA	60.00	60.00	0	80.00	80.00	0	20.00	21.11	6	40.00	55.00	38
MANICA				66.67								
MUTARARA	51.45									43.55		
ANGONIA	30.00						7.75			15.00		
QUELIMANE		70.00			100.00			30.00			80.00	
MOCUBA	100.00			60.00			47.50			50.00		
MONTEPUEZ	70.00	70.00	0	150.00	150.00	0	28.77	26.59	-8	50.00	50.00	0
MANDIMBA	50.34	63.16	25				26.77	26.77	0	99.02	76.80	-22

Nota: "sem. rec." = semana recente; "sem. ant." = semana anterior; "mud. %" = mudança percentual.

**Quadro 4b: Quantidade do Produto Disponível Para a Compra/Venda no Mercado Grossista e Mudança Percentual Desde a Semana Anterior (Kg).**

		Semana anterior	Semana recente	Mud. %
MAPUTO	Grão de milho branco	7000	7000	0
	Feijão nhemba	7500	7500	0
	Amendoim peq./Nac.	17250	17250	0
	Amendoim grande	15500	15500	0
	Feijão manteiga/Nac.	8250	8250	0
	Feijão catarina	7750	7750	0
	Amendoim peq./Imp.	10000	10000	0
XAI-XAI	Grão de milho branco	1620	1050	-35
	Feijão nhemba	227	400	76
	Amendoim peq./Nac.	1139	1400	23
	Amendoim grande	742	1500	102
	Amendoim pequeno c/ casca	.	650	.
	Amendoim grande c/ casca	.	1250	.
	Feijão manteiga/Nac.	1069	1600	50
	Feijão catarina	1960	750	-62
	Amendoim peq./Imp.	271	550	103
	Amendoim peq./Nac.	20750	25550	23
MAXIXE	Amendoim pequeno c/ casca	8050	2650	-67
	Feijão manteiga/Nac.	16600	14400	-13
	Feijão catarina	7450	4600	-38
	Feijão magnum	8650	21900	153
MASSINGA	Grão de milho branco	.	17500	.
	Feijão nhemba	.	4731	.
	Amendoim peq./Nac.	.	20340	.
	Amendoim grande	.	3975	.
	Amendoim pequeno c/ casca	.	5465	.
	Feijão manteiga/Nac.	.	10639	.
	Feijão catarina	.	7423	.
	Feijão magnum	.	22269	.
QUELIMANE	Grão de milho branco	.	3900	.
	Feijão nhemba	.	1419	.
	Amendoim peq./Nac.	.	1546	.
	Mandioca seca	.	1714	.
	Amendoim pequeno c/ casca	.	2649	.
	Feijão manteiga/Nac.	.	2227	.
	Feijão catarina	.	1781	.











**Quadro 5: Preço de Culturas de Rendimento**

mercado	nivel	prod	Preco Praticado (Mt/kg)
MOCUBA	RETALHISTA EM MERCADO	FEIJÃO BOER	22.00
NAMPULA	RETALHISTA EM MERCADO	FEIJÃO BOER	35.00



## Quadro 6 a: Preços de produtos agrários da Semana

Ministério da Agricultura e Desenvolvimento Rural, Direcção de Cooperação e Mercados, Departamento de Mercados, Tel: 823260810, Email: simamoc@gmail.com  
 Informação Semanal de Mercados Agrários no País, Publicação n° 1428 Preços (Mt/Kg) no mercado retalhista no País - Semana de 21 a 27 de Novembro de 2022.

																			
CEREAIS				LEGUMINOSAS				HORTÍCOLAS				PRODUTOS PECUÁRIOS				TUBÉRCULOS			
Mercados	Semana recente	Mercados	Semana recente	Mercados	Semana recente	Mercados	Semana recente	Mercados	Semana recente	Mercados	Semana recente	Mercados	Semana recente	Mercados	Semana recente	Mercados	Semana recente	Mercados	Semana recente
MUTARARA	16,00	MANICA	40,00	MUTARARA	27,00	ANGONIA	60,00	MUTARARA	47,00	ZAVALA	15,00	ANGONIA	30,00	MONTEPUEZ	275,00	MANDIMBA	180,00	ANGONIA	15,00
MANDIMBA	17,00	MAPUTO	50,00	NHAMATAND	35,00	QUELIMANE	60,00	ANGONIA	60,00	MAXIXE	44,00	XAI-XAI	40,00	MAPUTO	285,00	NHAMATAND	200,00	MANDIMBA	20,00
MANICA	18,00	CHICUALACUA	50,00	MOCUBA	35,00	NAMPULA	62,00	MOCUBA	65,00	XAI-XAI	50,00	CHICUALACUA	46,00	XAI-XAI	285,00	MAPUTO	250,00	MASSINGA	37,00
MONTEPUEZ	18,00	INHASSORO	50,00	ANGONIA	40,00	MUTARARA	70,00	MONTEPUEZ	70,00	MANJACAZE	50,00	MAPUTO	50,00	MAJACAZI	290,00	CHICUALACUA	250,00	XAI-XAI	38,00
MAXIXE	20,00	NHAMATAND	50,00	QUELIMANE	40,00	MONTEPUEZ	70,00	NAMPULA	80,00	MOCUBA	50,00	MANJACAZE	50,00	VILANKULO	300,00	MAJACAZI	250,00	MAPUTO	40,00
ANGONIA	20,00	QUELIMANE	50,00	MONTEPUEZ	40,00	MOCUBA	75,00	MANJACAZE	90,00	CHICUALACUA	50,00	VILANKULO	50,00	QUELIMANE	300,00	MAXIXE	250,00	MUTARARA	43,00
NAMPULA	22,00	MOCUBA	50,00	CHIBUTO	50,00	INHASSORO	80,00	NHAMATAND	90,00	MASSINGA	50,00	CHIBUTO	50,00	MAXIXE	310,00	MASSINGA	250,00	PANDA	47,00
MAPUTO	23,00	MANDIMBA	50,00	MAXIXE	54,00	NHAMATAND	87,00	INHARRIME	92,00	GUUVURO	50,00	INHAMBANE	50,00	MANDIMBA	325,00	VILANKULO	280,00	CHIBUTO	50,00
XAI-XAI	23,00	PANDA	52,00	MAPUTO	64,00	MANJACAZE	90,00	MAPUTO	100,00	MONTEPUEZ	50,00	PANDA	50,00	ZAVALA	350,00	XAI-XAI	300,00	MANJACAZE	50,00
CHIBUTO	23,00	CHIBUTO	55,00	MASSINGA	64,00	MAPUTO	100,00	XAI-XAI	100,00	ANGONIA	55,00	MUTARARA	51,00	MASSINGA	375,00	ZAVALA	300,00	INHAMBANE	50,00
MANJACAZE	23,00	HOMOINE	55,00	XAI-XAI	70,00	XAI-XAI	100,00	INHAMBANE	100,00	INHASSORO	55,00	HOMOINE	55,00	NHAMATAND	425,00	QUELIMANE	380,00	MAXIXE	50,00
INHASSORO	23,00	GUUVURO	55,00	CHICUALACUA	70,00	CHIBUTO	100,00	MAXIXE	100,00	HOMOINE	55,00	MASSINGA	59,00			MONTEPUEZ	450,00	VILANKULO	50,00
NHAMATAND	23,00	MONTEPUEZ	55,00	VILANKULO	70,00	CHICUALACUA	100,00	VILANKULO	100,00	PANDA	60,00	NHAMATAND	60,00					HOMOINE	50,00
MOCUBA	24,00	INHAMBANE	56,00	MANJACAZE	75,00	INHAMBANE	100,00	INHASSORO	100,00	VILANKULO	60,00	GUUVURO	60,00					INHASSORO	50,00
QUELIMANE	26,00	MANJACAZE	58,00	INHAMBANE	75,00	MAXIXE	100,00	ZAVALA	100,00	INHAMBANE	64,00	INHARRIME	60,00					ZAVALA	50,00
MASSINGA	28,00	XAI-XAI	60,00	ZAVALA	80,00	VILANKULO	100,00	QUELIMANE	100,00	MAPUTO	65,00	INHASSORO	60,00					CHICUALACUA	55,00
PANDA	28,00	MAXIXE	60,00	PANDA	90,00	HOMOINE	100,00	PANDA	100,00	INHARRIME	74,00	MANDIMBA	63,00					INHARRIME	60,00
INHARRIME	29,00	MASSINGA	60,00	MANDIMBA	121,00	GUUVURO	100,00	HOMOINE	110,00	MANICA	77,00	MAXIXE	70,00					NHAMATAND	60,00
GUUVURO	30,00	VILANKULO	60,00	HOMOINE	136,00	INHARRIME	100,00	MASSINGA	126,00	CHIBUTO	80,00	ZAVALA	70,00					MANICA	60,00
		INHARRIME	60,00			ZAVALA	100,00	MANICA	126,00	QUELIMANE	80,00	QUELIMANE	70,00					QUELIMANE	60,00
		ZAVALA	60,00			PANDA	100,00	CHIBUTO	130,00	MUTARARA	80,00	MONTEPUEZ	70,00					MOCUBA	60,00
		ANGONIA	60,00			MASSINGA	115,00	GUUVURO	177,00	NHAMATAND	80,00	MOCUBA	100,00					MONTEPUEZ	70,00
		NAMPULA	60,00			MANICA	115,00	CHICUALACUA	180,00									GUUVURO	82,00
		MUTARARA	67,00			MANDIMBA	162,00												
<i>Máximo</i>	30,00	MUTARARA	67,00	HOMOINE	136,00	MANDIMBA	162,00	CHICUALACUA	180,00	NHAMATAND	80,00	MOCUBA	100,00	NHAMATAND	425,00	MONTEPUEZ	450,00	GUUVURO	82,00
<i>Mínimo</i>	16,00	MAPUTO	50,00	MUTARARA	27,00	ANGONIA	60,00	MUTARARA	47,00	ZAVALA	15,00	ANGONIA	30,00	MONTEPUEZ	275,00	MANDIMBA	180,00	ANGONIA	15,00
<i>Mediana</i>	23,00		55,00		64,00		100,00		100,00		55,00		57,00		300,00		250,00		50,00

Fonte: SIMA

## Quadro 7: Preços Regionais e Internacionais de Grão de Milho, Trigo, Girassol e Soja.

Produto	Local	Preço FOB			Observação
		22 de Novembro (Rand/Ton)	14 de Dezembro (Rand/Ton)	Diferença	
Milho Branco	Randfontein (Africa do Sul)	5,320.00	5,025.00	-300	Baixou
Milho Amarelo	Randfontein (Africa do Sul)	5,058.00	4,873.40	184,5	Subus
Trigo	Randfontein (Africa do Sul)	6,760.00	6,625.00	1035	Subus
Girassol	Randfontein (Africa do Sul)	11,046.00	11,450.00	-450	Subiu
Soja	Randfontein (Africa do Sul)	10,350.00	11,450,00	-1,100	Saxou

Fonte: SAFEX, compilado pelo SIMA.

**Quadro 8: Taxa de Câmbio em Vigor no dia 13 de Dezembro de 2022**

Período de análise	Meticais por Unidade de Moeda			Meticais por 1000 Unidades de Moeda	
		64.50	3.65	3.69	170.63
Semana Anterior	64.50	3.71	3.88	170.63	63.50

*Fonte:* Banco de Moçambique, Boletim nº 242/22.

**Quadro 9: Preços Regionais e Internacionais do Mercado de Futuro de Milho, Trigo, Girassol e Soja**

Produto	Fonte	Mercado	Data da Recolha	Preços de Futuro			
				Dezembro de 2022	Janeiro de 2023	Fevereiro de 2023	Unidade
Milho Amarelo	SAFEX	Randfontein (África do Sul)	14 de Dezembro	4,873.40	4,948.00	4,949.00	Rand/Ton
	CBOT	Chicago - EUA	14 de Dezembro	643.75	-	-	USD/Ton
Milho Branco	SAFEX	Randfontein (África do Sul)	14 de Dezembro	5,025.00	5,052.00	5,065.00	Rand/Ton
Trigo	SAFEX	Randfontein (África do Sul)	14 de Dezembro	6,686.00	6,760.00	6,774.00	Rand/Ton
	CBOT	Chicago - EUA	14 de Dezembro	728.75	-	-	USD/Ton
Girassol	SAFEX	Randfontein (África do Sul)	14 de Dezembro	11,516.00	11,024.00	11,162.00	Rand/Ton
Soja	SAFEX	Randfontein (África do Sul)	14 de Dezembro	10,650.20	10,737.00	10,737.00	Rand/Ton
	CBOT	Chicago - EUA	14 de Dezembro	-	1,479.75	-	USD/Ton

*Fonte:* SAFEX, compilado pelo SIMA.

O que são Preços de Futuro? Os preços de futuro de um determinado produto são preços acordados no "presente" para a compra e venda desse produto numa data futura, e resultam de uma série de prognósticos feitos pelos operadores dos mercados de futuro sobre as condições do mercado na data da compra e venda. Os preços de futuro são, portanto, o melhor prognóstico sobre o preço (do produto) que será praticado no mercado naquela data futura.

## **FICHA TÉCNICA**

### **Edição:**

Direcção de Cooperação e Mercados

### **Director:**

Momade Abdurramane Nemane

### **Coordenação e Gestão de Conteúdos:**

Momade Abdurramane Nemane

Humeid André

Venâncio Salustiano

### **Gestão de conteúdos e Base de Dados:**

Venâncio Salustiano

Marilda Tembe

Simão C. Nhane

### **Recolha e Entrada dos Dados:**

Abel Frechaut