



REPÚBLICA DE MOÇAMBIQUE

Ministério da Agricultura e Desenvolvimento Rural
Direcção de Cooperação e Mercados

22 a 28 de Agosto de 2022

No. 1415

Quente-Quente

Informação Semanal de Mercados Agrícolas no País, Região e Mundo

Publicação do Sistema de Informação de Mercados Agrícolas (SIMA)

Ministério da Agricultura e Desenvolvimento Rural-DCM-Dpto. Mercados

Tel: 823260810 Fax: 21 41 47 01; Email: simamoc@gmail.com

www.mader.gov.mz/sima/

Variação do Preço do Milho no Mercado

Retalhista: O preço do milho que é comercializado a retalhe nos mercados monitorados pelo SIMA na presente semana não variou na maioria dos mercados. Com excepção dos mercados de Chibuto, Manjacaze e Funhalouro



(Quadro 3a).

O preço médio deste cereal na presente semana é de 22.34Mt/kg contra 22.60Mt/Kg da semana anterior. o máximo é de 29.00Mt/Kg praticado nos mercados de Inhassouro, Mabote e Xai-xai, seguido de Guvuro a 28.00Mt/kg e, o mínimo é de 11.00Mt/kg praticado no mercado de Mandimba, seguido de Angónia a 16.00Mt/Kg (Quadro 6).

Variação do Preço do Arroz no Mercado

Retalhista: O preço do arroz ao retalhista nos mercados monitorados pelo SIMA na presente semana continua estável, apesar de registo de alteração com tendência a baixar em Chibuto e Funhalouro e com ligeira subida em Inhambane e



Guvuro (Quadro 3a).

O preço médio é de 57.15Mt/kg contra 56.23Mt/kg da semana anterior; o máximo é 70.00Mt/kg praticado em Angónia seguido de Mabote a 65.00Mt/Kg, o mínimo é de 50.00Mt/Kg praticado nos mercados de Maputo, Chibuto e Inhassouro (Quadro 6).

Variação do Preço do Feijão Nhemba no Mercado Retalhista:

O preço a retalhe do feijão nhemba nos mercados monitorados pelo SIMA na presente semana não variou notavelmente com excepção dos mercados de Chibuto e Xai-xai (Quadro 3b).



O preço médio na presente semana é de 59.85Mt/kg, o mínimo é de 30.00Mt/kg praticado no mercado de Angónia, seguido do mercado de Maxixe, Montepuez e Mocuba a 40.00Mt/Kg, o máximo é de 121.00Mt/Kg, praticado no mercado de Mandimba seguido de Homóine a 113.00Mt/Kg (Quadro 6).

Variação do Preço do Feijão Manteiga no Mercado Retalhista:

O preço do grão de feijão manteiga variou com tendência a subir no mercado de Guvuro (Quadro 3a).



O preço médio nacional ao nível de mercado retalhista

é de 104.04Mt/Kg; o mínimo é praticado no mercado de Montepuez a 70,00Mt/Kg, seguido de Angónia e Mocuba a 75,00Mt/Kg, o máximo é de 162.00Mt/kg praticado no mercado de Mandimba, seguido de Zavala, Mabote, Funhalouro e Xai-xai a 120,00Mt/kg (Quadro 6).

Variação do Preço de amendoim no Mercado

Retalhista: O preço do amendoim que é comercializado a retalhe nos mercados monitorados pelo SIMA na presente semana variou com a tendência a subir nos mercados de Funhalouro, Zavala, Chibuto e Guvuro



(Quadro3b).

O preço médio na presente semana é de 106.86Mt/kg, o mínimo é de 50.00Mt/Kg praticado no mercado de Mocuba seguido de Maxixe a 75.00Mt/Kg, o máximo é praticado em Guvuro a 177.00Mt/Kg, seguido de Funhalouro, Mabote e Chibuto a 130,00Mt/kg (Quadro 6).



Fluxo de Milho na Zona Sul: O mercado de Chibuto recebeu milho proveniente de Chimoio e de produção local comprado ao preço de 450,00Mt a lata de 20 litros; O mercado de Manjacaze recebeu milho proveniente da Província de Nampula comprado ao preço de 850,00Mt o saco de 50Kg; O mercado de Maxixe recebeu milho proveniente do distrito de Homóine comprado ao preço de 250,00Mt a lata de 20 litros; O mercado de Massinga recebeu milho de produção local comprado ao preço de 280,00Mt a lata de 20 litros; O mercado de Funhalouro recebeu milho proveniente do distrito de Massinga adquirido ao preço de 350,00Mt a lata de 20 litros; O mercado de Guvuro recebeu milho proveniente de Cruzamento de Macossa comprado ao preço de 340,00Mt a lata de 20 litros; O mercado de Inhassouro recebeu milho proveniente do distrito de Gurué comprado ao preço de 75,00Mt a lata de 5 litros; O mercado de Mabote recebeu milho de produção local comprado ao preço de 500,00Mt a lata de 20 litros.

Fluxo de Milho na Zona Centro: O mercado de Nhamatanda foi abastecido com milho proveniente dos Postos Administrativos de Bêbedo, Metuchira e Chirassicua comprado ao preço de 85,00Mt a lata de 5 litros; O mercado de Angónia recebeu milho proveniente do Posto Administrativo de Domoe, Chimuara e Madeia adquirido ao preço de 250,00Mt a lata de 20 litros; O mercado de Mocuba recebeu milho proveniente do distrito de Lugela na localidade de Tacuane comprado ao preço de 11,00Mt/kg.

Fluxo de Milho na Zona Norte: O mercado de Mandimba recebeu milho de produção local vindo da localidade de Congerenge comprado ao preço de 130,00Mt a lata de 20 litros.

Fluxo de Feijão Manteiga na Zona Sul: O mercado de Xai-Xai recebeu feijão manteiga proveniente de Nampula comprado no mercado grossista local ao preço de 4.400,00Mt o saco de 50Kg; O mercado de Manjacaze foi abastecido com feijão manteiga e catarino proveniente do mercado grossista de Quelimane e Chimoio comprado ao preço de 3.700.000,00Mt e 4.000,00Mt o saco de 50Kg, respetivamente; O mercado de Maxixe recebeu feijão manteiga, catarino e magnum proveniente de Lichinga e Gurué comprado ao preço de 60,00Mt/kg; O mercado de Massinga recebeu feijão manteiga, catarino e magnum adquirido em Nampula ao preço de 75,00Mt/kg; O mercado de Vilanculos recebeu feijão manteiga, catarino e magnum vindo de Nampula comprado ao preço de 5.200,00Mt o saco de 50Kg; O mercado de Inhassouro recebeu feijão manteiga proveniente do distrito de Vilanculos comprado ao preço de 3.500,00Mt o saco de 50Kg; O mercado de Zavala recebeu feijão manteiga, catarino e magnum adquirido no mercado grossista de Maxixe por 4.300,00Mt o saco de 50Kg.

Fluxo de Feijão Manteiga na Zona Centro: O mercado de Nhamatanda foi abastecido com feijão manteiga, catarino e magnum proveniente do distrito de Angónia comprado ao preço de 2.500,00Mt e 3.800,00Mt o saco de 50Kg, respetivamente; O mercado de Angónia recebeu feijão manteiga, catarino e magnum proveniente do Posto Administrativo de Domoe e Madeia comprado ao preço de 60,00Mt/kg.

Fluxo de Feijão Manteiga na Zona Norte: O mercado de Mandimba foi abastecido com feijão manteiga proveniente de Lichinga adquirido ao preço de 1.100,00Mt a lata de 20 litros.

Fluxo de Amendoim na Zona Sul: O mercado de Xai-Xai recebeu amendoim pequeno e grande sem casca proveniente de Lichinga comprado ao preço de 5.000,00Mt e 4.800Mt o saco de 50Kg, respetivamente; O mercado de Manjacaze recebeu amendoim pequeno sem casca proveniente de Nampula adquirido ao preço de 3.400,00Mt o saco de 50Kg; O mercado de Maxixe recebeu amendoim pequeno com casca proveniente do distrito de Gurué comprado ao preço de 200,00Mt

a lata de 20 litros; O mercado de Massinga recebeu amendoim pequeno sem casca proveniente de Nampula e Angónia comprado ao preço de 70,00Mt/kg e 75,00Mt/kg, respetivamente; O mercado de Vilanculos recebeu amendoim pequeno e grande sem casca vindo de Nampula adquirido ao preço de 3.100,00Mt e 4.800,00Mt respetivamente; O mercado de Inhassouro recebeu amendoim pequeno com casca proveniente da localidade de Maimelane comprado ao preço de 400,00Mt a lata de 20 litros; O mercado de Morrumbene recebeu amendoim pequeno sem casca proveniente de Nampula adquirido ao preço de 3.400,00Mt o saco de 50Kg; O mercado de Zavala recebeu amendoim pequeno sem casca adquirido no mercado grossista de Maxixe por 4.000,00Mt o saco de 50Kg.

Quadro 1a: Preço e Mudança Percentual a Nível Grossista (MT/Kg).

	produto											
	Grão de milho branco			Feijão nhemba			Feijão manteiga/Nac.			Feijão catarina/Nac.		
	Sem. ant.	Sem. rec.	Mud. %	Sem. ant.	Sem. rec.	Mud. %	Sem. ant.	Sem. rec.	Mud. %	Sem. ant.	Sem. rec.	Mud. %
MAPUTO	25.00	25.00	0	70.00	78.00	11	78.00	80.00	3	80.00	.	.
XAI-XAI	28.57	15.24	-47	70.00	70.00	0	98.00	98.00	0	96.00	98.00	2
MAXIXE	70.00	70.00	0	70.00	70.00	0
MASSINGA	.	21.43	.	.	37.74	.	.	80.83	.	.	76.50	.

Nota: "sem. rec." = semana recente; 'sem. ant.' = semana anterior; 'mud. %' = mudança percentual.

Quadro 1b: Preço e Mudança Percentual a Nível Grossista, Continuação (MT/Kg).

	produto						
	Amendoim peq./Nac.			Amendoim grande			
	Sem. ant.	Sem. rec.	Mud. %	Sem. ant.	Sem. rec.	Mud. %	Mud. %
MAPUTO	76.00	76.00	0	78.00	75.00	-4	.
XAI-XAI	98.00	98.00	0	96.00	96.00	0	.
MAXIXE	70.00	60.00	-14
MASSINGA	.	94.82	.	.	80.85	.	.

Nota: "sem. rec." = semana recente; 'sem. ant.' = semana anterior; 'mud. %' = mudança percentual.

Quadro 2a: Preço e Mudança Percentual a Nível Produtor (MT/Kg).

	produto								
	Grão de milho branco			Feijão nhemba			Feijão manteiga/Nac.		
	Sem. ant.	Sem. rec.	Mud. %	Sem. ant.	Sem. rec.	Mud. %	Sem. ant.	Sem. rec.	Mud. %
NHAMATANDA	16.00	14.86	-7	30.00	36.23	21	60.00	48.11	-20
MUTARARA	19.14	.	.	33.21	.	.	73.61	.	.
ANGONIA	.	14.29	.	.	25.00	.	.	65.00	.
MONTEPUEZ	12.00	12.00	0	40.00	40.00	0	.	.	.

Nota: "sem. rec." = semana recente; 'sem. ant.' = semana anterior; 'mud. %' = mudança percentual.

Quadro 3a: Preço e Mudança Percentual a Nível de Mercado Retailista (MT/Kg).

	produto											
	Grão de milho branco			Farinha branca c/ farelo			Arroz corrente			Farinha de Milho Branco Sem Farelo 1*		
	Sem. ant.	Sem. rec.	Mud. %	Sem. ant.	Sem. rec.	Mud. %	Sem. ant.	Sem. rec.	Mud. %	Sem. ant.	Sem. rec.	Mud. %
MAPUTO	22.86	22.86	0	.	.	.	50.00	50.00	0	50.00	50.00	0
XAI-XAI	28.57	28.57	0	.	.	.	60.00	60.00	0	60.00	60.00	0
CHOKWE	25.71	50.00	.	.	60.00	.	.
CHIBUTO	25.71	22.86	-11	.	.	.	60.00	50.00	-17	55.00	60.00	9
MANJACAZE	25.71	22.86	-11	.	.	.	60.00	60.00	0	50.00	50.00	0
CHONGOENE	.	25.71	55.00	.	.	50.00	.
INHAMBANE	60.00	61.67	3	60.00	60.00	0
MAXIXE	20.00	20.00	0	.	.	.	60.00	60.00	0	50.00	50.00	0
MASSINGA	.	24.76	58.33	.	.	51.67	.
VILANKULO	55.00	.	.	43.33	.
HOMOINE	.	20.00	60.00	.	.	61.67	.
FUNHALOURO	25.71	26.67	4	.	.	.	56.67	55.00	-3	53.33	53.33	0
GUVURO	.	27.62	56.67	58.33	3	55.00	60.00	9
INHARRIME	25.71	60.00	.	.	51.67	.	.
INHASSORO	28.57	28.57	0	.	.	.	50.00	50.00	0	50.00	50.00	0
MABOTE	.	28.57	65.00	.	.	53.33	.
ZAVALA	55.00	55.00	0	50.00	50.00	0
NHAMATANDA	19.81	19.81	0	.	.	.	60.00	60.00	0	60.00	58.33	-3
ANGONIA	.	16.00	.	.	30.00	.	.	70.00	.	.	50.00	.
MOCUBA	16.84	16.84	0	40.00	45.00	12	55.00	55.00	0	60.00	55.00	-8
MONTEPUEZ	17.14	17.14	0	.	.	.	55.00	55.00	0	60.00	60.00	0
MANDIMBA	11.43	11.43	0	.	.	.	50.00	50.00	0	70.00	70.00	0

Nota: "sem. rec." = semana recente; "sem. ant." = semana anterior; "mud. %" = mudança percentual.

Quadro 3b: Preço e Mudança Percentual a Nível de Mercado Retailista (MT/Kg).

	produto											
	Feijão nhemba			Amendoim peq./Nac.			Amendoim grande			Feijão manteiga/Nac.		
	Sem. ant.	Sem. rec.	Mud. %	Sem. ant.	Sem. rec.	Mud. %	Sem. ant.	Sem. rec.	Mud. %	Sem. ant.	Sem. rec.	Mud. %
MAPUTO	68.41	68.41	0	100.00	100.00	0	80.00	80.00	0	100.00	100.00	0
XAI-XAI	70.00	68.33	-2	100.00	100.00	0	100.00	100.00	0	120.00	120.00	0
CHOKWE	60.39	.	.	120.00	.	.	90.00	.	.	100.00	.	.
CHIBUTO	40.00	50.00	25	100.00	130.00	30	100.00	120.00	20	100.00	100.00	0
MANJACAZE	50.00	50.00	0	90.00	90.00	0	80.00	80.00	0	100.00	100.00	0
CHONGOENE	.	50.00	.	.	120.00	.	.	100.00	.	.	110.00	.
INHAMBANE	50.00	50.00	0	100.00	100.00	0	80.00	80.00	0	100.00	100.00	0
MAXIXE	40.26	40.26	0	75.00	75.00	0	75.00	75.00	0	100.00	100.00	0
MASSINGA	.	69.73	.	.	124.20	.	.	116.43	.	.	117.50	.
VILANKULO	100.00	100.00	.
HOMOINE	.	113.22	.	.	90.00	100.00	.
FUNHALOURO	.	60.39	.	123.33	130.00	5	120.00	100.00	-17	.	120.00	.
GUVURO	.	.	.	113.33	176.67	56	100.00	156.67	57	100.00	106.67	7
INHARRIME	.	.	.	105.35	.	.	94.87	.	.	96.23	.	.
INHASSORO	.	.	.	100.00	100.00	0	.	.	.	100.00	100.00	0
MABOTE	130.00	120.00	.
ZAVALA	.	.	.	100.00	120.00	20	.	.	.	120.00	120.00	0
NHAMATANDA	46.67	46.67	0	80.00	80.00	0	.	.	.	85.00	85.00	0
MUTARARA	.	.	.	84.28
ANGONIA	.	30.00	70.00	.	.	75.00	.
MOCUBA	40.00	40.00	0	50.00	50.00	0	.	.	.	75.00	75.00	0
MONTEPUEZ	40.00	40.00	0	.	.	.	70.00	70.00	0	70.00	70.00	0
MANDIMBA	120.77	120.77	0	161.66	161.66	0

Nota: "sem. rec." = semana recente; "sem. ant." = semana anterior; "mud. %" = mudança percentual.

Quadro 3c: Preço e Mudança Percentual a Nível de Mercado Retailista, Continuação (MT/Kg).

	produto								
	Farinha de trigo nac.			Óleo avulso nacional			Açúcar castanho/Nac		
	Sem. ant.	Sem. rec.	Mud. %	Sem. ant.	Sem. rec.	Mud. %	Sem. ant.	Sem. rec.	Mud. %
MAPUTO	50.00	50.00	0	120.00	120.00	0	75.00	75.00	0
XAI-XAI	65.00	65.00	0	176.67	176.67	0	76.67	76.67	0
CHOKWE	50.00			170.00			75.00		
CHIBUTO	60.00	55.00	-8	165.00	160.00	-3	75.00	75.00	0
MANJACAZE	65.00	65.00	0	185.00	185.00	0	75.00	75.00	0
CHONGOENE		65.00			180.00			75.00	
INHAMBANE	55.00	55.00	0	176.67	176.67	0	75.00	75.00	0
MAXIXE	60.00	60.00	0	168.00	168.00	0	70.00	70.00	0
MASSINGA		55.00			173.33			75.00	
VILANKULO		51.67			165.00			70.00	
HOMOINE		65.00			190.00			70.00	
FUNHALOURO		50.00		176.67	176.67	0	75.00	75.00	0
GUVURO	55.00	47.50	-14	168.33	170.00	1	73.33	71.67	-2
INHARRIME				175.00			75.00		
INHASSORO	45.00	45.00	0	160.00	160.00	0	70.00	70.00	0
MABOTE		60.00			180.00			75.00	
ZAVALA	60.00	55.00	-8	185.00	175.00	-5	75.00	75.00	0
NHAMATANDA	60.00	60.00	0	160.00	160.00	0	75.00	75.00	0
MUTARARA							78.33		
ANGONIA		50.00			170.00			78.33	
MOCUBA	65.00	65.00	0	180.00	180.00	0	80.00	80.00	0
MONTEPUEZ	50.00	50.00	0	160.00	160.00	0	75.00	75.00	0
MANDIMBA	70.00	70.00	0	170.00	170.00	0	70.00	70.00	0

Nota: "sem. rec." = semana recente; 'sem. ant.' = semana anterior; 'mud. %' = mudança percentual. Os preços dos óleos estão em Mtn/L.

Quadro C1: Preço e Mudança Percentual a Nível Grossista (MT/Kg).

	PRODUTOS											
	Batata reno nacional			Batata reno importada			Cebola seca nacional			Cebola seca importada		
	Sem. ant.	Sem. rec.	Mud. %	Sem. ant.	Sem. rec.	Mud. %	Sem. ant.	Sem. rec.	Mud. %	Sem. ant.	Sem. rec.	Mud. %
MAPUTO		19.50		32.50	24.00	-26				31.50	30.50	-3
XAI-XAI				32.50	32.50	0				29.50	29.50	0
CHOKWE				38.00						35.00		
CHIBUTO					30.00					22.50	22.50	0
CHONGOENE					35.00			35.00				
MAXIXE					40.00						38.00	
MASSINGA					41.00						39.50	
GUVURO				45.00						35.00		

Nota: "sem. rec." = semana recente; 'sem. ant.' = semana anterior; 'mud. %' = mudança percentual.

Quadro C2: Preço e Mudança Percentual a Nível Grossista, Continuação (MT/Kg).

	PRODUTOS											
	Alho fino			Alho grosso			Tomate nacional			Tomate importado		
	Sem. ant.	Sem. rec.	Mud. %	Sem. ant.	Sem. rec.	Mud. %	Sem. ant.	Sem. rec.	Mud. %	Sem. ant.	Sem. rec.	Mud. %
MAPUTO	160.00	160.00	0	165.00	165.00	0				42.50	35.00	-18
XAI-XAI	200.00	200.00	0	180.00	180.00	0	50.00	45.00	-10			
CHOKWE							35.00					
CHIBUTO		185.00			200.00		32.50	36.35	12			
MAXIXE								55.00			60.00	
MASSINGA								60.00			65.00	
GUVURO							43.00					

Nota: "sem. rec." = semana recente; 'sem. ant.' = semana anterior; 'mud. %' = mudança percentual

Quadro 3d: Preço e Mudança Percentual a Nível de Mercado Retalhista (MTn/Kg).

	PRODUTOS														
	Mandioca seca			Mandioca fresca			Batata doce			Batata reno nacional			Batata reno importada		
	Sem. ant.	Sem. rec.	Mud. %	Sem. ant.	Sem. rec.	Mud. %	Sem. ant.	Sem. rec.	Mud. %	Sem. ant.	Sem. rec.	Mud. %	Sem. ant.	Sem. rec.	Mud. %
MAPUTO				35.73	30.17	-16	34.84	34.84	0				30.00	33.33	11
XAI-XAI				22.38	22.18	0	42.74	42.71	0				50.00	50.00	0
CHOKWE													38.00		
CHIBUTO				11.77	16.89	43	12.83	10.39	-19				60.00	50.00	-17
MANJACAZE				15.14	14.51	-4							50.00	50.00	0
CHONGOENE					44.35			28.25						50.00	
INHAMBANE				9.07	11.03	22	15.04	11.96	-21				50.00	50.00	0
MAXIXE				21.31	21.31	0	21.13	21.13	0				50.00	50.00	0
MASSINGA					7.58			38.04						35.21	
VILANKULO														50.00	
HOMOINE					13.87			35.24						50.00	
FUNHALOURO					23.38			80.00						73.00	
GUUURO				10.00			26.28	30.48	16				50.00	50.00	0
INHARRIME				6.01			23.99								
INHASSORO				64.60	64.52	0	65.04	65.01	0				50.00	50.00	0
MABOTE					19.77			38.24			70.00			70.00	
MORRUMBENE				12.96	17.72	37	28.33	30.35	7				50.00	50.00	0
ZAVALA				10.73	11.06	3	30.96	20.93	-32				53.33	60.00	12
NHAMATANDA				22.40	13.81	-38	23.19	21.86	-6	60.00	60.00	0	60.00	60.00	0
MUTARARA				24.61			42.23			31.91			59.22		
ANGONIA					11.13			4.29			70.00				
MOCUBA	11.11	10.82	-3	10.82	10.53	-3	10.00	10.00	0	60.00	60.00	0			
MONTEPUEZ							16.57	16.57	0	50.00	50.00	0	70.00	70.00	0
MANDIMBA								22.96		22.91	22.96	0	20.33	20.37	0

Nota: "sem. rec." = semana recente; "sem. ant." = semana anterior; "mud. %" = mudança percentual.

Quadro 3e: Preço e Mudança Percentual a Nível de Mercado Retalhista (MTn/Kg).

	PRODUTOS											
	Cebola Seca			Cenoura			Repolho			Tomate		
	Sem. ant.	Sem. rec.	Mud. %	Sem. ant.	Sem. rec.	Mud. %	Sem. ant.	Sem. rec.	Mud. %	Sem. ant.	Sem. rec.	Mud. %
MAPUTO	35.00	30.00	-14	55.00	65.00	18	15.49	25.00	61	60.00	60.00	0
XAI-XAI	40.00	40.00	0	60.00	60.00	0	11.13	9.53	-14	50.00	50.00	0
CHOKWE	30.00			40.00			45.67			70.00		
CHIBUTO	40.00	40.00	0				10.83	27.79	157	58.33	70.00	20
MANJACAZE	50.00	50.00	0		753.68		9.89	10.91	10	60.00	60.00	0
CHONGOENE		40.00			50.00			35.00			77.45	
INHAMBANE	50.00	50.00	0	80.00	60.00	-25	90.00	60.00	-33	80.00	60.00	-25
MAXIXE	50.00	50.00	0	60.00	60.00	0	40.00	40.00	0	80.00	80.00	0
MASSINGA		51.59			80.72			80.00			44.82	
VILANKULO		30.00			70.00						100.00	
HOMOINE		30.00			60.00			54.37			75.00	
FUNHALOURO		77.43						115.08			123.11	
GUUURO	50.00	60.00	20		62.50		22.77	50.00	120	50.00	45.00	-10
INHARRIME												
INHASSORO	50.00	50.00	0	100.00	100.00	0	58.83	58.87	0	50.00	50.00	0
MABOTE		70.00									81.30	
MORRUMBENE	50.00	50.00	0	60.00	131.43	119	50.26	70.00	39	70.00	62.67	-10
ZAVALA	60.00	50.00	-17	111.47	23.97	-78		21.88		66.29	69.94	6
NHAMATANDA	60.00	60.00	0	80.00	70.00	-12	25.66	12.29	-52	50.00	50.00	0
MUTARARA	60.00						20.26			58.41		
ANGONIA		40.00						5.44			40.00	
MOCUBA	100.00	100.00	0	60.00	60.00	0	35.00	27.36	-22	30.00	30.00	0
MONTEPUEZ	90.00	90.00	0	150.00	150.00	0	45.00	28.25	-37	40.00	40.00	0
MANDIMBA	72.42	63.16	-13				26.75	26.77	0	97.10	99.02	2

Nota: "sem. rec." = semana recente; "sem. ant." = semana anterior; "mud. %" = mudança percentual.

Quadro 4b: Quantidade do Produto Disponível Para a Compra/Venda no Mercado Grossista e Mudança Percentual Desde a Semana Anterior (Kg).

		Semana anterior	Semana recente	Mud. %
MAPUTO	Grão de milho branco	11900	4200	-65
	Feijão nhemba	9000	11000	22
	Amendoim peq./Nac.	10000	6000	-40
	Amendoim grande	11500	17250	50
	Feijão manteiga/Nac.	14000	17500	25
	Feijão catarina	14250		
	Amendoim peq./Imp.	14350	24100	68
XAI-XAI	Grão de milho branco	1200	1200	0
	Feijão nhemba	1100	1100	0
	Amendoim peq./Nac.	750	750	0
	Amendoim grande	1000	1000	0
	Amendoim pequeno c/ casca	500	500	0
	Amendoim grande c/ casca	700	700	0
	Feijão manteiga/Nac.	1650	1650	0
MAXIXE	Feijão catarina	850	850	0
	Amendoim peq./Imp.	500	500	0
	Amendoim peq./Nac.	27500	31200	13
	Amendoim pequeno c/ casca	5000	2100	-58
	Feijão manteiga/Nac.	12500	17100	37
	Feijão catarina	9000	14100	57
	Feijão magnum	10000	20150	101
MASSINGA	Grão de milho branco		15750	
	Feijão nhemba		5725	
	Amendoim peq./Nac.		22284	
	Amendoim grande		4240	
	Amendoim pequeno c/ casca		4772	
	Feijão manteiga/Nac.		9600	
	Feijão catarina		3513	
	Feijão magnum		21031	











Quadro 5: Preço de Culturas de Rendimento

mercado	nível	prod	Preço Praticado (Mt/kg)
MOCUBA	RETALHISTA EM MERCADO	GERGELIM	75.00
NHAMATANDA	RETALHISTA EM MERCADO	GERGELIM	86.67
NHAMATANDA	PRODUTOR	FEIJÃO BOER	34.21

Quadro: 6 – Preços Semanais de Produtos.

Ministério da Agricultura e Desenvolvimento Rural, Direcção de Cooperação e Mercados, Departamento de Mercados, Tel: 823260810, Email: simamoc@gmail.com

Informação Semanal de Mercados Agrários no País, Publicação nº 1415 Preços (Mt/Kg) no mercado retalhista no País - Semana de 22 a 28 de Agosto de 2022.

																			
MILHO		ARROZ		FEIJOÃO NHAMBA		FEIJOÃO MANTEIGA		AMENDOIM PEQUENO		TOMATE		CEBOLA		FRANGO VIVO		CARNE DE VACA		BATATA RENO	
CEREAIS				LEGUMINOSAS				HORTICOLAS				PRODUTOS PECUÁRIOS				TUBÉRCULOS			
Mercados	Semana recente	Mercados	Semana recente	Mercados	Semana recente	Mercados	Semana recente	Mercados	Semana recente	Mercados	Semana recente	Mercados	Semana recente	Mercados	Semana recente	Mercados	Semana recente	Mercados	Semana recente
MANDIMBA	11.00	MAPUTO	50.00	ANGONIA	30.00	MONTEPUJÉZ	70.00	MOCUBA	50.00	MOCUBA	30.00	MAPUTO	245.00	MANDIMBA	180.00	MANDIMBA	23.00		
ANGONIA	16.00	CHIBUTO	50.00	MOCUBA	40.00	ANGONIA	75.00	MAXIÉ	75.00	ANGONIA	40.00	VILANKULO	30.00	ANGONIA	255.00	MAMBONE	195.00	MONTEPUJÉZ	50.00
MOCUBA	17.00	INHASSORO	50.00	MONTEPUJÉZ	40.00	MOCUBA	75.00	NHAMATANDA	80.00	MONTEPUJÉZ	40.00	HOMOINE	30.00	MAPUTO	270.00	ANGONIA	200.00	NHAMATANDA	60.00
MONTEPUJÉZ	17.00	MANDIMBA	50.00	MAXIÉ	40.00	NHAMATANDA	85.00	MANUACAZE	90.00	MASSINGA	45.00	XAI-XAI	40.00	CHONGOENE	270.00	NHAMATANDA	200.00	MOCUBA	60.00
NHAMATANDA	20.00	CHONGOENE	55.00	NHAMATANDA	47.00	MAPUTO	100.00	HOMOINE	90.00	GUVURO	45.00	CHIBUTO	40.00	XAI-XAI	285.00	FUNHALOURO	210.00	MABOTE	70.00
MAXIÉ	20.00	VILANKULO	55.00	CHIBUTO	50.00	CHIBUTO	100.00	MAPUTO	100.00	XAI-XAI	50.00	CHONGOENE	40.00	MAJACAZI	290.00	MAPUTO	250.00	ANGONIA	70.00
HOMOINE	20.00	FUNHALOURO	55.00	MANUACAZE	50.00	MANUACAZE	100.00	XAI-XAI	100.00	INHASSORO	50.00	ANGONIA	40.00	INHAMBANE	290.00	MAJACAZI	250.00		
MAPUTO	23.00	ZAVALA	55.00	CHONGOENE	50.00	INHAMBANE	100.00	INHAMBANE	100.00	NHAMATANDA	50.00	MANUACAZE	50.00	MAXIÉ	300.00	INHAMBANE	250.00		
CHIBUTO	23.00	MOCUBA	55.00	INHAMBANE	50.00	MAXIÉ	100.00	VILANKULO	100.00	MAPUTO	60.00	INHAMBANE	50.00	MAMBONE	300.00	MAXIÉ	250.00		
MANUACAZE	23.00	MONTEPUJÉZ	55.00	FUNHALOURO	60.00	VILANKULO	100.00	INHASSORO	100.00	MANUACAZE	60.00	MAXIÉ	50.00	INHASSORO	300.00	MASSINGA	250.00		
MASSINGA	25.00	MASSINGA	58.00	XAI-XAI	68.00	HOMOINE	100.00	CHONGOENE	120.00	INHAMBANE	60.00	INHASSORO	50.00	MASSINGA	325.00	VILANKULO	250.00		
CHONGOENE	26.00	GUVURO	58.00	MAPUTO	68.00	INHASSORO	100.00	ZAVALA	120.00	MORRUMBENE	63.00	MORRUMBENE	50.00	MOCUBA	325.00	HOMOINE	250.00		
FUNHALOURO	27.00	XAI-XAI	60.00	MASSINGA	70.00	GUVURO	107.00	MASSINGA	124.00	ZAVALA	70.00	ZAVALA	50.00	MANDIMBA	325.00	INHASSORO	250.00		
GUVURO	28.00	MANUACAZE	60.00	HOMOINE	113.00	CHONGOENE	110.00	CHIBUTO	130.00	CHIBUTO	70.00	MASSINGA	52.00	FUNHALOURO	338.00	MORRUMBENE	250.00		
XAI-XAI	29.00	MAXIÉ	60.00	MANDIMBA	121.00	MASSINGA	117.00	FUNHALOURO	130.00	HOMOINE	75.00	GUVURO	60.00	VILANKULO	350.00	MABOTE	270.00		
INHASSORO	29.00	HOMOINE	60.00			XAI-XAI	120.00	MABOTE	130.00	CHONGOENE	77.00	NHAMATANDA	60.00	HOMOINE	350.00	MOCUBA	280.00		
MABOTE	29.00	NHAMATANDA	60.00			FUNHALOURO	120.00	GUVURO	177.00	MAXIÉ	80.00	MANDIMBA	63.00	MABOTE	350.00	XAI-XAI	300.00		
		INHAMBANE	62.00			MABOTE	120.00			MABOTE	81.00	MABOTE	70.00	MORRUMBENE	350.00	CHIBUTO	300.00		
		MABOTE	65.00			ZAVALA	120.00			MANDIMBA	99.00	FUNHALOURO	77.00	ZAVALA	350.00	CHONGOENE	300.00		
		ANGONIA	70.00			MANDIMBA	162.00			VILANKULO	100.00	MONTEPUJÉZ	90.00	NHAMATANDA	425.00	ZAVALA	300.00		
										FUNHALOURO	123.00	MOCUBA	100.00						
<i>Máximo</i>	29.00	ANGONIA	70.00	MANDIMBA	121.00	MANDIMBA	162.00	GUVURO	177.00	FUNHALOURO	123.00	MOCUBA	100.00	NHAMATANDA	425.00	ZAVALA	300.00	ANGONIA	70.00
<i>Mínimo</i>	11.00	MAPUTO	50.00	ANGONIA	30.00	MONTEPUJÉZ	70.00	MOCUBA	50.00	MOCUBA	30.00	MAPUTO	30.00	CHIBUTO	245.00	MANDIMBA	180.00	MANDIMBA	23.00
<i>Mediana</i>	23.00		56.50		50.00		100.00		100.00		60.00		50.00		312.50		250.00		60.00

Fonte: SIMA

Quadro 7: Preços Regionais e Internacionais de Grão de Milho, Trigo, Girassol e Soja.

Produto	Local	Preço FOB			Observação
		06 de Setembro (Rand/Ton)	16 de Setembro (Rand/Ton)	Diferença	
Milho Branco	Randfontein (Africa do Sul)	4,623.00	4,712.00	89	Subiu
Milho Amarelo	Randfontein (Africa do Sul)	4,572.00	4,652.00	80	Subiu
Trigo	Randfontein (Africa do Sul)	6,850.00	7,000.00	150	Subiu
Girassol	Randfontein (Africa do Sul)	10,900.00	10,350.00	-550	Baixou
Soja	Randfontein (Africa do Sul)	9,025.00	9,205.00	180	Subiu

Fonte: SAFEX, compilado pelo SIMA.

Quadro 8: Taxa de Câmbio em Vigor no dia 15 de Setembro de 2022

Período de análise	Meticais por Unidade de Moeda			Meticais por 1000 Unidades de Moeda	
	Dólar Americano	Rand Sul-Africano	Kwacha Zambiano	Dólar Zimbabweano	Kwacha Malawiano
Semana Anterior	64,50	3,74	4,19	170,63	63,73
Semana Recente	64,50	3,69	4,15	170,63	63,61

Fonte: Banco de Moçambique, Boletim nº 180/22.

Quadro 9: Preços Regionais e Internacionais do Mercado de Futuro de Milho, Trigo, Girassol e Soja

Produto	Fonte	Mercado	Data da Recolha	Preços de Futuro			
				Setembro de 2022	Outubro de 2022	Dezembro de 2022	Unidade
Milho Amarelo	SAFEX	Randfontein (África do Sul)	16 de Setembro	4,652.00	4,670.00	4,736.00	Rand/Ton
	CBOT	Chicago - EUA	16 de Setembro	-	-	677.50	USD/Ton
Milho Branco	SAFEX	Randfontein (África do Sul)	16 de Setembro	4,712.00	4,727.00	4,782.00	Rand/Ton
Trigo	SAFEX	Randfontein (África do Sul)	16 de Setembro	7,000.00	6,950.00	6,900.00	Rand/Ton
	CBOT	Chicago - EUA	16 de Setembro	-	-	845.00	USD/Ton
Girassol	SAFEX	Randfontein (África do Sul)	16 de Setembro	10,350.00	10,545.00	10,560.00	Rand/Ton
Soja	SAFEX	Randfontein (África do Sul)	16 de Setembro	9,205.00	9,136.00	9,384.80	Rand/Ton
	CBOT	Chicago - EUA	16 de Setembro	-	-	-	USD/Ton

Fonte: SAFEX, compilado pelo SIMA.

O que são Preços de Futuro? Os preços de futuro de um determinado produto são preços acordados no "presente" para a compra e venda desse produto numa data futura, e resultam de uma série de prognósticos feitos pelos operadores dos mercados de futuro sobre as condições do mercado na data da compra e venda. Os preços de futuro são, portanto, o melhor prognóstico sobre o preço (do produto) que será praticado no mercado naquela data futura.

FICHA TÉCNICA

Edição:

Direcção de Cooperação e Mercados

Director:

Momade Abdurramane Nemane

Coordenação e Gestão de Conteúdos:

Momade Abdurramane Nemane

Humeid André e Venâncio Salustiano

Gestão de conteúdos e Base de Dados:

Venâncio Salustiano

Marilda Tembe

Simão C. Nhane

Recolha e Entrada dos Dados:

Abel Frechaut