



REPÚBLICA DE MOÇAMBIQUE

Ministério da Agricultura e Desenvolvimento Rural
Direcção de Cooperação e Mercados

25 de Abril a 01 de Maio de 2022

No. 1398

Quente-Quente

Informação Semanal de Mercados Agrícolas no País, Região e Mundo

Publicação do Sistema de Informação de Mercados Agrícolas (SIMA)

Ministério da Agricultura e Desenvolvimento Rural-DCM-Dpto. Mercados

Tel: 823260810 Fax: 21 41 47 01; Email: simamoc@gmail.com

www.mader.gov.mz/sima/

Variação do Preço do Milho no Mercado

Retalhista: O preço do milho que é comercializado a retalhe nos mercados monitorados pelo SIMA na presente semana continua estável, contudo, este produto, regista uma ligeira descida de preço nos mercados de Maxixe e Cidade de Maputo. Contrariamente, ao mercado de Nhamatanda subiu em cerca de 2% do praticado na semana anterior.



O preço médio deste cereal na presente semana é de 21.00Mt/kg, o máximo é de 37.00Mt/Kg praticado no mercado de Panda, seguido de Montepuez a 34.00Mt/kg e, o mínimo é de 9.00Mt/kg praticado no mercado de Mandimba, seguido do mercado de Mocuba e Cidade de Lichinga a 11.00Mt/Kg (Quadro 3a).

Variação do Preço do Arroz no Mercado


Retalhista: O preço do arroz ao retalhista nos mercados monitorados pelo SIMA na presente semana apresenta uma subida para o mercado de Govuro (13%), contrariamente ao mercado de Mocuba que regista descida de 8%. O mercado de Govuro na presente semana vende este cereal a



57.00Mt/kg contra 50.00Mt/Kg da semana anterior e o mercado de Mocuba vende a 55.00Mt/Kg contra 60.00Mt/kg da semana anterior. O preço médio é de 55.00Mt/kg; o máximo é de 65.00Mt/kg praticado nos mercados de Mabote e Mutarara, seguido de Cahora Bassa, Massinga, Lichinga e Maxixe a 60.00Mt/Kg, o mínimo é de 45.00Mt/Kg praticado no mercado de Montepuez, seguido de Inharrime a 48.00Mt/Kg(Quadro 3a).

Variação do Preço do Feijão Nhemba no Mercado Retalhista:

O preço a retalhe do feijão nhemba, continua estável, a pesar de registo de variação de 3% a baixar para o mercado de Govuro e 2% a subir para o mercado da Cidade de Maputo.



O preço médio na presente semana é de 59.00Mt/Kg; o mínimo é de 20.00Mt/kg praticado no mercado de Namuno, seguido do mercado de Mutarara a 23.00Mt/Kg, o máximo é de 121.00Mt/Kg, praticado no mercado de Mandimba seguido de Homoine a 113.00Mt/Kg (Quadro 3b).

Variação do Preço do Feijão Manteiga no Mercado Retalhista:

O Feijão manteiga continua estável, o preço médio nacional ao nível de mercado retalhista é de 99.00Mt/Kg; o mínimo é praticado no mercado da Cidade de Lichinga a 50.00Mt/Kg, seguido do mercado de Nhamatanda a 60.00Mt/Kg, o máximo é de 162.00Mt/kg praticado no mercado de Mandimba, seguido de Mabote e Manjacaze a 120,00Mt/kg (Quadro 6).

Variação do Preço de amendoim no Mercado Retalhista:

O preço médio na presente semana é de 105.00Mt/kg, o mínimo é de 45.00Mt/Kg praticado no mercado de Mocuba, seguido de Maxixe a 72.00Mt/Kg o máximo é praticado em Mabote a 140.00Mt/Kg, seguido de Inharrime a 139,00Mt/kg.



Fluxo de Milho na Zona Sul: O mercado de Grossista de Xiquelene na cidade de Maputo foi abastecido com milho proveniente da Província de Sofala distrito de Nhamatanda comprado ao preço de 100,00Mt a lata de 5 litros; O mercado de Manjacaze recebeu milho proveniente de Nampula ao preço de 850,00Mt o sacco de 50Kg; O mercado de Massinga recebeu milho de produção local comprado ao preço de 250,00Mt a lata de 20 litros; O mercado de Guvuro recebeu milho proveniente de Manica comprado ao preço de 350,00Mt a lata de 20 litros; O mercado de Inharrime recebeu milho de produção local vindo da localidade de Mahalamba comprado ao produtor por 400,00Mt a lata de 20 litros; O mercado de Morrumbene recebeu milho de produção local comprado produtor por 250,00Mt a lata de 20 litros; O mercado de Panda recebeu milho de produção local vindo das localidades de Machowe, Massalane e povoação de Nhassune comprado ao preço de 500,00Mt o sacco de 50Kg.

Fluxo de Milho na Zona Centro: O mercado de Nhamatanda recebeu milho de produção local vindo da localidade de Metuchira comprado ao produtor por 70,00Mt a lata de 5 litros; O mercado de Mutarara recebeu milho proveniente do Posto Administrativo de Inhangoma comprado ao preço de 260,00Mt a lata de 20 litros; O mercado de Cahora Bassa recebeu milho de produção local comprado ao preço de 320,00Mt a lata de 20 litros.

Fluxo de Milho na Zona Norte: O mercado de Mandimba foi abastecido com milho proveniente da localidade de Congerenge adquirido ao preço de 140,00Mt a lata de 20 litros.

Fluxo de Feijão Manteiga na Zona Sul: O mercado grossista de Xiquelene na Cidade de Maputo foi abastecido com feijão manteiga e

catarino proveniente de Lichinga adquirido ao preço de 1.300,00Mt a lata de 20 litros; O mercado de Manjacaze recebeu feijão catarino proveniente da província de Manica distrito de Chimoio comprado ao preço de 4.000,00Mt o sacco de 50Kg; O mercado de Maxixe recebeu feijão manteiga, catarino e magnum proveniente dos distritos de Gurué e Angónia comprado ao preço de 64,00Mt/kg; O mercado de Massinga recebeu feijão manteiga, catarino e magnum proveniente da cidade de Tete comprado ao preço de 2.600,00Mt o sacco de 50Kg; O mercado de Vilankulo recebeu feijão manteiga, catarino e magnum proveniente de Nampula comprado ao preço de 5.000,00Mt o sacco de 50Kg; O mercado de Panda recebeu feijão manteiga adquirido no mercado grossista de Maxixe comprado ao preço de 3.850,00Mt o sacco de 50Kg; O mercado de Zavala recebeu feijão manteiga, catarino e magnum adquirido no mercado grossista de Xai-Xai ao preço de 4.100,00Mt.

Fluxo de Feijão Manteiga na Zona Centro: O mercado de Nhamatanda foi abastecido com feijão manteiga, catarino e magnum proveniente do distrito de Angónia comprado ao preço de 2.500,00Mt o sacco de 50Kg; O mercado de Nhamatanda recebeu feijão manteiga, catarino e magnum proveniente do distrito de Angónia comprado ao preço de 2.500,00Mt e 3.000,00Mt o sacco de 50Kg, respectivamente; O mercado de Mutarara foi abastecido com feijão manteiga e catarino proveniente da localidade de Sinjal comprado ao preço de 1.500,00Mt a lata de 20 litros; O mercado de Cahora Bassa recebeu feijão manteiga e catarino proveniente da cidade de Tete adquirido ao preço de 6.000,00Mt o sacco de 50Kg.

Fluxo de Feijão Manteiga na Zona Norte: O mercado de Mandimba recebeu feijão manteiga proveniente de Lichinga comprado ao preço de 1,200,00Mt a lata de 20 litros.

Fluxo de Amendoim na Zona Sul: O mercado grossista de Xiquelene na Cidade de Maputo foi abastecido com amendoim pequeno e grande sem casca proveniente da cidade de Nampula comprado ao preço de 70,00Mt/kg e 60,00Mt/kg, respectivamente; O mercado de Manjacaze

recebeu amendoim pequeno e grande sem casca proveniente de Nampula e Chimoio adquiridos ao preço de 3.800,00Mt e 3.700,00Mt o saco de 50Kg, respectivamente; O mercado de Maxixe recebeu amendoim pequeno com casca proveniente do distrito de Gurué comprado ao preço de 250,00Mt a lata de 20 litros; O mercado de Massinga recebeu amendoim pequeno sem casca vindo de Nampula comprado ao preço de 3.000,00Mt o saco de 50Kg; O mercado de Vilanculos foi abastecido com amendoim pequeno e grande proveniente das provincias de Tete e Nampula comprado ao preço de 4.300,00 e 3.800,00Mt o saco de 50Kg, respectivamente; O mercado de Panda recebeu amendoim pequeno e grande sem casca proveniente de Nampula comprados ao preço de 3.700,00Mt e 3.400,00Mt o saco de 50Kg, respectivamente; O mercado de Zavala recebeu amendoim pequeno sem casca adquirido no mercado grossista de Maxixe ao preço de 4.200,00Mt o saco de 50Kg.

Fluxo de Amendoim na Zona Centro: O mercado de Mutarara foi abastecido com amendoim pequeno sem casca proveniente do Posto Administrativo de Inhangoma comprado ao preço de 1.200,00Mt a lata de 20 litros.

Quadro 1a: Preço e Mudança Percentual a Nível Grossista (MT/Kg).

	produto											
	Grão de milho branco			Feijão nhemba			Feijão manteiga/Nac.			Feijão catarina/Nac.		
	Sem. ant.	Sem. rec.	Mud. %	Sem. ant.	Sem. rec.	Mud. %	Sem. ant.	Sem. rec.	Mud. %	Sem. ant.	Sem. rec.	Mud. %
MAPUTO	23.57	23.57	0	70.00	70.00	0	78.00	78.00	0	80.00	80.00	0
MAXIXE	76.00	74.00	-3	76.00	74.00	-3
MASSINGA	.	20.00	.	.	29.19	.	.	102.00	.	.	102.96	.

Nota: "sem. rec." = semana recente; 'sem. ant.' = semana anterior; 'mud. %' = mudança percentual.

Quadro 1b: Preço e Mudança Percentual a Nível Grossista, Continuação (MT/Kg).

	produto					
	Amendoim peq./Nac.			Amendoim grande		
	Sem. ant.	Sem. rec.	Mud. %	Sem. ant.	Sem. rec.	Mud. %
MAPUTO	76.00	76.00	0	75.00	75.00	0
MAXIXE	76.00	53.00	-30	.	.	.
MASSINGA	.	113.78	.	.	97.02	.

Nota: "sem. rec." = semana recente; 'sem. ant.' = semana anterior; 'mud. %' = mudança percentual.

Quadro 2a: Preço e Mudança Percentual a Nível Produtor (MT/Kg).

	produto								
	Grão de milho branco			Feijão nhemba			Feijão manteiga/Nac.		
	Sem. ant.	Sem. rec.	Mud. %	Sem. ant.	Sem. rec.	Mud. %	Sem. ant.	Sem. rec.	Mud. %
NHAMATANDA	17.14	16.76	-2	37.44	39.45	5	48.11	48.11	0
MUTARARA	.	14.67	.	.	38.24	.	.	89.49	.

Nota: "sem. rec." = semana recente; 'sem. ant.' = semana anterior; 'mud. %' = mudança percentual.

Quadro 2b: Preço e Mudança Percentual a Nível Produtor, Continuação (MT/Kg).

	produto					
	Amendoim pequeno c/ casca			Amendoim grande c/ casca		
	Sem. ant.	Sem. rec.	Mud. %	Sem. ant.	Sem. rec.	Mud. %
NHAMATANDA	35.14	33.33	-5	40.46	38.54	-5

Nota: "sem. rec." = semana recente; 'sem. ant.' = semana anterior; 'mud. %' = mudança percentual.

Quadro 3a: Preço e Mudança Percentual a Nível de Mercado Retalhista (MT/Kg).

	produto											
	Grão de milho branco			Farinha branca c/ farelo			Arroz corrente			Farinha de Milho Branco Sem Farelo 1ª		
	Sem. ant.	Sem. rec.	Mud. %	Sem. ant.	Sem. rec.	Mud. %	Sem. ant.	Sem. rec.	Mud. %	Sem. ant.	Sem. rec.	Mud. %
MAPUTO	24.76	23.81	-4	.	.	.	50.00	50.00	0	50.00	50.00	0
MANHIÇA	.	17.14	45.00	.
MANJACAZE	22.86	22.86	0	.	.	.	58.33	58.33	0	51.67	50.00	-3
INHAMBANE	50.00	.
MAXIXE	19.05	18.10	-5	.	.	.	60.00	60.00	0	50.00	50.00	0
MASSINGA	.	22.86	60.00	.	.	50.00	.
VILANCULO	50.00	.	.	48.33	.
HOMOINE	.	22.86	55.00	.	.	55.00	.
GUVURO	25.71	25.71	0	.	.	.	50.00	56.67	13	48.33	48.33	0
INHARRIME	22.86	22.86	0	.	.	.	48.33	48.33	0	50.00	50.00	0
INHASSOURO	28.57	50.00	.	.	50.00	.	.
MABOTE	65.00	65.00	0	50.00	50.00	0
PANDA	.	37.14	50.00	.	.	50.00	.
ZAVALA	58.33	.	.	50.00	.
BUZI	21.71	50.00	.	.	75.00	.	.
NHAMATANDA	19.81	20.19	2	.	.	.	50.00	50.00	0	55.00	65.00	18
MUTARARA	.	16.57	65.00
CAHORA BASSA	.	20.00	60.00	.	.	60.00	.
MOCUBA	10.83	10.83	0	30.00	30.00	0	60.00	55.00	-8	55.00	55.00	0
MONTEPUEZ	34.29	34.29	0	.	.	.	45.00	45.00	0	60.00	60.00	0
NAMUNO	.	14.86	.	.	60.00	.	.	50.00	.	.	50.00	.
LICHINGA	10.67	10.67	0	.	.	.	60.00	60.00	0	65.00	65.00	0
MANDIMBA	8.57	8.57	0	.	.	.	50.00	50.00	0	70.00	70.00	0

Nota: "sem. rec." = semana recente; "sem. ant." = semana anterior; "mud. %" = mudança percentual.

Quadro 3b: Preço e Mudança Percentual a Nível de Mercado Retalhista (MT/Kg).

	produto											
	Feijão nhemba			Amendoim peq./Nac.			Amendoim grande			Feijão manteiga/Nac.		
	Sem. ant.	Sem. rec.	Mud. %	Sem. ant.	Sem. rec.	Mud. %	Sem. ant.	Sem. rec.	Mud. %	Sem. ant.	Sem. rec.	Mud. %
MAPUTO	67.10	68.41	2	100.00	100.00	0	86.67	86.67	0	96.67	100.00	3
MANHIÇA	.	90.58	101.04	.
MANJACAZE	50.00	50.00	0	120.00	130.00	8	100.00	100.00	0	110.00	120.00	9
INHAMBANE	.	80.00	.	.	100.00	.	.	80.00	.	.	100.00	.
MAXIXE	40.26	40.26	0	100.00	72.00	-28	100.00	72.00	-28	100.00	100.00	0
MASSINGA	.	61.45	.	.	128.64	.	.	136.43	.	.	117.50	.
VILANCULO	100.00	.	.	90.00	.	.	100.00	.
HOMOINE	.	113.22	.	.	100.00	100.00	.
GUVURO	50.00	48.33	-3	140.00	126.67	-10	100.00	100.00	0	100.00	100.00	0
INHARRIME	.	.	.	139.06	139.06	0	129.37	129.37	0	115.47	96.23	-17
INHASSOURO	.	.	.	100.00	128.30	.	.
MABOTE	.	.	.	140.00	140.00	0	.	.	.	120.00	120.00	0
PANDA	.	60.00	.	.	100.00	.	.	70.00	.	.	100.00	.
ZAVALA	.	80.52	.	.	100.00	100.00	.
BUZI	120.00	.	.
NHAMATANDA	30.00	30.00	0	55.00	60.00	9
MUTARARA	.	23.33	.	.	92.50	96.67	.
CAHORA BASSA	.	35.00	100.00	.	.	100.00	.
MOCUBA	40.00	40.00	0	45.00	45.00	0	.	.	.	75.00	75.00	0
MONTEPUEZ	50.00	50.00	0	.	.	.	80.00	80.00	0	90.00	90.00	0
NAMUNO	.	20.00	50.00	.	.	100.00	.
LICHINGA	45.00	45.00	0	.	.	.	120.00	93.33	-22	50.00	50.00	0
MANDIMBA	120.77	120.77	0	161.66	161.66	0

Nota: "sem. rec." = semana recente; "sem. ant." = semana anterior; "mud. %" = mudança percentual.

Quadro 3c: Preço e Mudança Percentual a Nível de Mercado Retailista, Continuação (MT/Kg).

	produto														
	Farinha de trigo nac.			Óleo avulso nacional			Óleo avulso importado			Açúcar castanho/Nac			Açúcar castanho/lmp		
	Sem. ant.	Sem. rec.	Mud. %	Sem. ant.	Sem. rec.	Mud. %	Sem. ant.	Sem. rec.	Mud. %	Sem. ant.	Sem. rec.	Mud. %	Sem. ant.	Sem. rec.	Mud. %
MAPUTO	50.00	50.00	0	120.00	120.00	0				73.33	73.33	0			
MANHIÇA		60.00													
MANJACAZE	61.67	60.00	-3	175.00	178.33	2				76.67	76.67	0			
INHAMBANE		55.00									70.00				
MAXIXE	55.00	55.00	0	150.00	168.00	12				73.33	75.00	2			
MASSINGA					163.33						75.00				
VILANCULO		60.00			160.00						70.00				
HOMOINE		65.00			170.00						77.67				
GUVURO	46.67	46.67	0	166.67	166.67	0				73.33	73.33	0			
INHARRIME				138.00	160.00	16				77.50	78.33	1			
INHASSOURO	45.00			160.00						70.00					
MABOTE	45.00	45.00	0	175.00	170.00	-3				75.00	80.00	7			
PANDA		65.00			170.00						75.00				
ZAVALA		46.67			160.00						75.00				
BUZI	70.00			180.00						75.00					
NHAMATANDA	50.00	50.00	0	150.00	150.00	0				75.00	75.00	0			
MUTARARA		70.00			205.00						81.67				
CAHORA BASSA		60.00			180.00						70.00				
MOCUBA	65.00	65.00	0	180.00	180.00	0				85.00	80.00	-6			
MONTEPUEZ	35.00	35.00	0	75.00	75.00	0				75.00	75.00	0			
NAMUNO		40.00			200.00			300.00			85.00			90.00	
LICHINGA	65.00	70.00	8	176.67	185.00	5				73.33	73.33	0			
MANDIMBA	70.00	70.00	0	170.00	170.00	0				75.00	70.00	-7			

Nota: "sem. rec." = semana recente; "sem. ant." = semana anterior; "mud. %" = mudança percentual. Os preços dos óleos estão em Mtn/L.

Quadro C1: Preço e Mudança Percentual a Nível Grossista (MT/Kg).

	PRODUTOS											
	Batata reno nacional			Batata reno importada			Cebola seca nacional			Cebola seca importada		
	Sem. ant.	Sem. rec.	Mud. %	Sem. ant.	Sem. rec.	Mud. %	Sem. ant.	Sem. rec.	Mud. %	Sem. ant.	Sem. rec.	Mud. %
MAPUTO				32.50	32.50	0				24.00	24.00	0
MAXIXE				40.00	40.00	0				32.50	32.50	0
MASSINGA					52.50						32.50	
GUVURO		45.00			45.00			39.00				
BUZI				62.50						65.00		

Nota: "sem. rec." = semana recente; "sem. ant." = semana anterior; "mud. %" = mudança percentual.

Quadro C2: Preço e Mudança Percentual a Nível Grossista, Continuação (MT/Kg).

	PRODUTOS											
	Alho fino			Alho grosso			Tomate nacional			Tomate importado		
	Sem. ant.	Sem. rec.	Mud. %	Sem. ant.	Sem. rec.	Mud. %	Sem. ant.	Sem. rec.	Mud. %	Sem. ant.	Sem. rec.	Mud. %
MAPUTO	175.00	175.00	0	155.00	155.00	0	41.25	41.25	0	41.25	41.25	0
MAXIXE										57.50	57.50	0
MASSINGA		275.00			305.00						65.00	
GUVURO								41.25				

Nota: "sem. rec." = semana recente; "sem. ant." = semana anterior; "mud. %" = mudança percentual

Quadro 3d: Preço e Mudança Percentual a Nível de Mercado Retailista (MTn/Kg).

	PRODUTOS														
	Mandioca seca			Mandioca fresca			Batata doce			Batata reno nacional			Batata reno importada		
	Sem. ant.	Sem. rec.	Mud. %	Sem. ant.	Sem. rec.	Mud. %	Sem. ant.	Sem. rec.	Mud. %	Sem. ant.	Sem. rec.	Mud. %	Sem. ant.	Sem. rec.	Mud. %
MAPUTO				39.96	39.96	0	27.58	27.58	0				53.33	53.33	0
MANJACAZE				19.03	15.35	-19	19.64						50.00	60.00	20
INHAMBANE					11.08			6.99						56.67	
MAXIXE				22.13	23.47	6	17.96	15.78	-12				50.00	50.00	0
MASSINGA					10.00			50.00						37.03	
VILANCULO														50.00	
HOMOINE					27.25									31.59	
GUVURO							34.13	15.38	-55	50.00	50.00	0	50.00	50.00	0
INHARRIME				5.46	5.62	3	13.97	17.42	25					22.49	
INHASSOURO							56.65						50.00		
MABOTE										60.00	60.00	0	60.00	60.00	0
MORRUMBENE				13.60	13.62	0	15.68	19.14	22				50.00	50.00	0
PANDA					109.39			128.04						60.00	
ZAVALA					12.59			24.23						50.00	
BUZI										60.00			65.00		
NHAMATANDA				13.72	14.00	2		13.56		50.00	50.00	0	60.00	60.00	0
MUTARARA											59.38				
CAHORA BASSA											40.00				
MOCUBA	11.55	11.76	2	15.13	13.25	-12	9.26	10.00	8	70.00	70.00	0			
MONTEPUEZ	20.00	20.00	0	12.51	12.69	1				60.00	60.00	0	80.00	80.00	0
NAMUNO		10.00			40.00			30.00			60.00			70.00	
LICHINGA	50.00	50.00	0	50.00	20.32	-59	50.00	30.21	-40	50.00	34.06	-32			
MANDIMBA										22.94	23.90	4	20.39	50.00	145

Nota: "sem. rec." = semana recente; "sem. ant." = semana anterior; "mud. %" = mudança percentual.

Quadro 3e: Preço e Mudança Percentual a Nível de Mercado Retailista (MTn/Kg).

	PRODUTOS											
	Cebola Seca			Cenoura			Repolho			Tomate		
	Sem. ant.	Sem. rec.	Mud. %	Sem. ant.	Sem. rec.	Mud. %	Sem. ant.	Sem. rec.	Mud. %	Sem. ant.	Sem. rec.	Mud. %
MAPUTO	40.00	40.00	0	65.00	65.00	0	75.00	75.00	0	50.00	50.00	0
MANJACAZE	50.00	50.00	0	15.00	12.50	-17	62.50	50.00	-20	39.08	70.00	79
INHAMBANE		50.00			80.00			50.00			90.00	
MAXIXE	50.00	50.00	0	65.00	80.00	23	50.00	50.00	0	80.00	80.00	0
MASSINGA		49.39			10.00			137.50			75.71	
VILANCULO		50.00			70.00			50.00			100.00	
HOMOINE		86.08			15.00			230.00			82.35	
GUVURO	50.00	50.00	0	15.00	15.00	0	50.00	50.00	0	65.00	65.00	0
INHARRIME	153.38									229.90	203.36	-12
INHASSOURO	50.00			100.00			100.00			150.00		
MABOTE	60.00	60.00	0	30.00	30.00	0	150.00	150.00	0	40.00		
MORRUMBENE	40.00	40.00	0	15.00	15.00	0		60.00		88.93	93.48	5
PANDA		51.00			12.50			70.00			80.00	
ZAVALA		50.00			174.24			135.00			76.06	
BUZI	50.00						90.00			66.29		
NHAMATANDA	50.00	50.00	0	100.00	70.00	-30	27.50	40.00	45	40.00	40.00	0
MUTARARA		80.04									97.36	
CAHORA BASSA		80.00						50.00			55.56	
MOCUBA	100.00	100.00	0	60.00	60.00	0	50.00			60.00	60.00	0
MONTEPUEZ	100.00	100.00	0	150.00	150.00	0	80.00	100.00	25	100.00	60.00	-40
NAMUNO		90.00									13.33	
LICHINGA	50.00	50.00	0	50.00	30.00	-40	30.00	30.00	0	80.00	80.00	0
MANDIMBA	38.61	50.00	29		10.00		150.00	70.00	-53	97.10		

Nota: "sem. rec." = semana recente; "sem. ant." = semana anterior; "mud. %" = mudança percentual.

**Quadro 4b: Quantidade do Produto Disponível Para a Compra/Venda no Mercado
Grossista e Mudança Percentual Desde a Semana Anterior (Kg).**

		Semana anterior	Semana recente	Mud. %
MAPUTO	Grão de milho branco	4900	4340	-11
	Feijão nhemba	5000	5600	12
	Amendoim peq./Nac.	10000	11500	15
	Amendoim grande	14050	10000	-29
	Feijão manteiga/Nac.	12500	11750	-6
	Feijão catarina	21150	20950	0
	Amendoim peq./Imp.	15000	15750	5
MAXIXE	Amendoim peq./Nac.	41300	28800	-30
	Feijão manteiga/Nac.	19700	14700	-25
	Feijão catarina	11700	10550	-10
	Feijão magnum	9200	8400	-9
MASSINGA	Grão de milho branco	21250	17500	-18
	Feijão nhemba	5536	18926	242
	Amendoim peq./Nac.	27798	18080	-35
	Amendoim grande	4373	6626	52
	Amendoim pequeno c/ casca	10468	4835	-54
	Amendoim grande c/ casca		297	
	Feijão manteiga/Nac.	11629	12371	6
	Feijão catarina	9600	8413	-12
	Feijão magnum	25337	8907	-65









Quadro 5: Preço de Culturas de Rendimento

mercado	nível	prod	Preço Praticado (Mt/kg)
LICHINGA	RETALHISTA EM MERCADO	FEIJÃO BOER	40,00
LICHINGA	RETALHISTA EM MERCADO	GERGELIM	93,33
LICHINGA	RETALHISTA EM MERCADO	SOJA	100,00
NHAMATANDA	PRODUTOR	FEIJÃO BOER	26,16

Quadro: 6 ó Preços Semanais de Produtos.

Ministério da Agricultura e Desenvolvimento Rural, Direcção de Cooperação e Mercados, Departamento de Mercados, Tel: 823260810, Email: simamoc@gmail.com

Informação Semanal de Mercados Agrários no País, Publicação n° 1398 Preços (Mt/Kg) no mercado retalhista no País - Semana de 25 de Abril a 01 de Maio de 2022.

																			
Milho	Arroz	Feijão Nhamba	Feijão manteiga	Amendoim pequeno	Tomate	Cebola	Frango vivo	Carne de Vaca	Batata Reno										
CEREAIS		LEGUMINOSAS				HORTÍCOLAS		PRODUTOS PECUÁRIOS			TUBÉRCULOS								
Mercados	Semana recente	Mercados	Semana recente	Mercados	Semana recente	Mercados	Semana recente	Mercados	Semana recente	Mercados	Semana recente	Mercados	Semana recente	Mercados	Semana recente	Mercados	Semana recente		
MANDIMBA	9.00	MONTEPUENZ	45.00	NAMUNO	20.00	LICHINGA	50.00	MOCUBA	45.00	MABOTE	40.00	MAPUTO	40.00	MAPUTO	275.00	MUTARARA	150.00	MANDIMBA	24.00
LICHINGA	11.00	INHARRIME	48.00	MUTARARA	23.00	NHAMATANDA	60.00	MAXIÉ	72.00	NHAMATANDA	40.00	MORRUMBENE	40.00	MONTEPUENZ	275.00	CAHORA BASSA	160.00	LICHINGA	34.00
MOCUBA	11.00	MAPUTO	50.00	NHAMATANDA	30.00	MOCUBA	75.00	MUTARARA	93.00	MAPUTO	50.00	MASSINGA	49.00	LICHINGA	265.00	MANDIMBA	180.00	CAHORA BASSA	40.00
NAMUNO	15.00	VILANCULO	50.00	CAHORA BASSA	35.00	MONTEPUENZ	90.00	MAPUTO	100.00	CAHORA BASSA	56.00	MANJACAZE	50.00	MALJACAZI	290.00	MAMBONE	200.00	GUVURO	50.00
MUTARARA	17.00	PANDA	50.00	MOCUBA	40.00	INHARRIME	96.00	INHAMBANE	100.00	MOCUBA	60.00	INHAMBANE	50.00	INHAMBANE	290.00	PANDA	200.00	NHAMATANDA	50.00
MANIÇA	17.00	NHAMATANDA	50.00	MAXIÉ	40.00	MUTARARA	97.00	VILANCULO	100.00	MONTEPUENZ	60.00	MAXIÉ	50.00	MASSINGA	290.00	HOMOINE	220.00	MUTARARA	59.00
MAXIÉ	18.00	NAMUNO	50.00	LICHINGA	45.00	MAPUTO	100.00	HOMOINE	100.00	GUVURO	65.00	VILANCULO	50.00	MUTARARA	290.00	MABOTE	230.00	MABOTE	60.00
CAHORA BASSA	20.00	MANDIMBA	50.00	GUVURO	48.00	INHAMBANE	100.00	PANDA	100.00	MANJACAZE	70.00	GUVURO	50.00	MOCUBA	290.00	MAXIÉ	240.00	MONTEPUENZ	60.00
NHAMATANDA	20.00	HOMOINE	55.00	MANJACAZE	50.00	MAXIÉ	100.00	ZAVALA	100.00	MASSINGA	76.00	ZAVALA	50.00	VILANCULO	300.00	MALJACAZI	250.00	NAMUNO	60.00
MANJACAZE	23.00	MOCUBA	55.00	MONTEPUENZ	50.00	VILANCULO	100.00	GUVURO	127.00	ZAVALA	76.00	NHAMATANDA	50.00	HOMOINE	300.00	MASSINGA	250.00	MOCUBA	70.00
HOMOINE	23.00	GUVURO	57.00	PANDA	60.00	HOMOINE	100.00	MASSINGA	129.00	MAXIÉ	80.00	LICHINGA	50.00	MAMBONE	300.00	VILANCULO	250.00		
INHARRIME	23.00	MANJACAZE	58.00	MASSINGA	61.00	GUVURO	100.00	MANJACAZE	130.00	PANDA	80.00	MANDIMBA	50.00	MORRUMBENE	300.00	ZAVALA	250.00		
MASSINGA	23.00	ZAVALA	58.00	MAPUTO	68.00	PANDA	100.00	INHARRIME	139.00	LICHINGA	80.00	PANDA	51.00	MAXIÉ	310.00	INHAMBANE	265.00		
MAPUTO	24.00	MAXIÉ	60.00	INHAMBANE	80.00	ZAVALA	100.00	MABOTE	140.00	HOMOINE	82.00	MABOTE	60.00	MANDIMBA	310.00	MAPUTO	290.00		
GUVURO	26.00	MASSINGA	60.00	ZAVALA	81.00	CAHORA BASSA	100.00			INHAMBANE	90.00	CAHORA BASSA	80.00	PANDA	310.00	MOCUBA	300.00		
MONTEPUENZ	34.00	CAHORA BASSA	60.00	MANIÇA	91.00	NAMUNO	100.00			MORRUMBENE	93.00	MUTARARA	80.00	INHARRIME	325.00	LICHINGA	350.00		
PANDA	37.00	LICHINGA	60.00	HOMOINE	113.00	MANIÇA	101.00			MUTARARA	97.00	HOMOINE	86.00	ZAVALA	340.00	MONTEPUENZ	450.00		
		MABOTE	65.00	MANDIMBA	121.00	MASSINGA	117.00			VILANCULO	100.00	NAMUNO	90.00	MABOTE	350.00				
		MUTARARA	65.00			MANJACAZE	120.00					MOCUBA	100.00	NHAMATANDA	350.00				
						MABOTE	120.00					MONTEPUENZ	100.00	NAMUNO	380.00				
						MANDIMBA	162.00												
Maximo	37.00	MUTARARA	65.00	MANDIMBA	121.00	MANDIMBA	162.00	MABOTE	140.00	VILANCULO	100.00	MONTEPUENZ	100.00	NAMUNO	380.00	MONTEPUENZ	450.00	MOCUBA	70.00
Minimo	9.00	MONTEPUENZ	45.00	NAMUNO	20.00	LICHINGA	50.00	MOCUBA	45.00	#REF!	40.00	MAPUTO	40.00	MAPUTO	275.00	MUTARARA	150.00	MANDIMBA	24.00
Mediana	20.00		55.00		50.00		100.00		100.00		76.00		50.00		300.00		250.00		54.50

Fonte: SDMA

Quadro 7: Preços Regionais e Internacionais de Grão de Milho, Trigo, Girassol e Soja.

Produto	Local	Preço FOB			Observação
		09 de Maio (Rand/Ton)	12 de Maio (Rand/Ton)	Diferença	
Milho Branco	Randfontein (África do Sul)	4,465.60	4,560.00	94,4	Subiu
Milho Amarelo	Randfontein (África do Sul)	4,600.00	4,694.60	94,6	Subiu
Trigo	Randfontein (África do Sul)	7,805.00	7,900.00	95	Subiu
Girassol	Randfontein (África do Sul)	10,510.00	10,400.00	-110	Baixou
Soja	Randfontein (África do Sul)	9,170.00	9,002.20	-167,8	Baixou

Fonte: SAFEX, compilado pelo SIMA.

Quadro 8: Taxa de Câmbio em Vigor no dia 11 de Maio de 2022

Período de análise	Meticais por Unidade de Moeda			Meticais por 1000 Unidades de Moeda	
	Dólar Americano	Rand Sul-Africano	Kwacha Zambiano	Dólar Zimbabweano	Kwacha Malawiano
Semana Anterior	64,46	4,02	3,80	170,53	80,45
Semana Recente	64,46	3,99	3,78	170,53	79,69

Fonte: Banco de Moçambique, Boletim nº 090/22.

Quadro 9: Preços Regionais e Internacionais do Mercado de Futuro de Milho, Trigo, Girassol e Soja

Produto	Fonte	Mercado	Data da Recolha	Preços de Futuro			Unidade
				Maio de 2022	Junho de 2022	Julho de 2022	
Milho Amarelo	SAFEX	Randfontein (África do Sul)	12 de Maio	4,694.60	4,607.00	4,721.20	Rand/Ton
	CBOT	Chicago - EUA	12 de Maio	802.25	-	788.50	USD/Ton
Milho Branco	SAFEX	Randfontein (África do Sul)	12 de Maio	4,560.00	4,484.00	4,586.00	Rand/Ton
Trigo	SAFEX	Randfontein (África do Sul)	12 de Maio	7,900.00	7,730.00	7,880.00	Rand/Ton
	CBOT	Chicago - EUA	12 de Maio	1,108.75	-	1113.00	USD/Ton

Girassol	SAFEX	Randfontein (África do Sul)	12 de Maio	10,400.00	10,468.00	10,560.00	Rand/Ton
Soja	SAFEX	Randfontein (África do Sul)	12 de Maio	9,002.20	9,050.00	9,115.00	Rand/Ton
	CBOT	Chicago - EUA	12 de Maio	1,650.25	-	1,606.75	USD/Ton

Fonte: SAFEX, compilado pelo SIMA.

O que são Preços de Futuro? Os preços de futuro de um determinado produto são preços acordados no "presente" para a compra e venda desse produto numa data futura, e resultam de uma série de prognósticos feitos pelos operadores dos mercados de futuro sobre as condições do mercado na data da compra e venda. Os preços de futuro são, portanto, o melhor prognóstico sobre o preço (do produto) que será praticado no mercado naquela data futura.

FICHA TÉCNICA

Edição:

Direcção de Cooperação e Mercados

Director:

Momade Abdurramane Nemané

Coordenação e Gestão de Conteúdos:

Momade Abdurramane Nemané

Humeid André

Gestão de conteúdos e Base de Dados:

Venâncio Salustiano

Marilda Tembe

Simão C. Nhane

Recolha e Entrada dos Dados:

Abel Frechaut

Benjamim Manuel