



REPÚBLICA DE MOÇAMBIQUE

Ministério da Agricultura e Desenvolvimento Rural
Direcção de Cooperação e Mercados

23 a 29 de Maio de 2022

No. 1402

Quente-Quente

Informação Semanal de Mercados Agrícolas no País, Região e Mundo

Publicação do Sistema de Informação de Mercados Agrícolas (SIMA)

Ministério da Agricultura e Desenvolvimento Rural-DCM-Dpto. Mercados

Tel: 823260810 Fax: 21 41 47 01; Email: simamoc@gmail.com

www.mader.gov.mz/sima/

Variação do Preço do Milho no Mercado

Retalhista: O preço do milho que é comercializado a retalhe nos mercados monitorados pelo SIMA na presente semana continua estável apesar de registo de variação para maioria dos mercados conforme ilustra o Quadro 1.



Quadro 1: Preço do milho e sua variação percentual em relação ao preço da semana anterior.

Mercado	Semana anterior	Semana recente	Mud. %
MOCUBA	12.00	11.00	- 10.00
GUVURO	28.00	26.00	- 6.90
LICHINGA	11.00	11.00	- 6.67
MAXIXE	19.00	18.00	- 5.00
MANJACAZE	25.00	26.00	3.85
INHARRIME	23.00	25.00	8.33
CAIA	11.00	13.00	10.00
ANGONIA	10.00	11.00	11.11
MASSINGA	20.00	25.00	23.81

O preço médio deste cereal na presente semana é de 20.00Mt/kg, o máximo é de 37.00Mt/Kg praticado no mercado de Panda, seguido de Montepuez a 34.00Mt/kg e, o mínimo é de 7.00Mt/kg praticado no mercado de Mandimba, seguido de Lichinga e Mocuba a 11.00Mt/Kg (Quadro 3a).

Variação do Preço do Arroz no Mercado

Retalhista: O preço do arroz ao retalhista nos mercados monitorados pelo SIMA na presente semana estão estáveis, contudo, o Quadro 2 ilustra os mercados que apresentam variação em relação ao preço praticado na semana anterior.




Quadro 2: Preço do arroz e sua variação percentual em relação ao preço da semana anterior.

Mercado	Semana anterior	Semana recente	Mud. %
CAIA	70.00	60.00	- 14.29
MASSINGA	60.00	58.00	- 2.78
ANGONIA	62.00	63.00	2.70

O preço médio é de 56.00Mt/kg; o máximo é 65.00Mt/kg praticado nos mercados de Mabote e Inhambane seguido de Angónia e Lichinga a 63.00Mt/Kg, o mínimo é de 45.00Mt/Kg praticado no mercado de Montepuez (Quadro 3a).

Variação do Preço do Feijão Nhemba no Mercado

Retalhista: O preço a retalhe do feijão nhemba, na presente semana continua estável, contudo, o Quadro 3 nos ilustra os



mercados que apresentam variação.

Quadro 3: Preço do feijão nhemba e sua variação percentual em relação ao preço da semana anterior.

Mercado	Semana anterior	Semana recente	Mud. %
CAIA	70.00	60.00	- 14.29
MAPUTO	70.00	68.00	- 1.89
MASSINGA	64.00	70.00	10.17

O preço médio na presente semana é de 57.00Mt/Kg; o mínimo é de 10.00Mt/kg praticado no mercado de Namuno, seguido do mercado de Murrupula a 20.00Mt/Kg, o máximo é de 121.00Mt/Kg, praticado no mercado de Mandimba seguido de Homoine a 113.00Mt/Kg (Quadro 3b).

Varição do Preço do Feijão Manteiga no Mercado Retalhista:

O Feijão manteiga continua estável, o preço médio nacional ao nível de mercado retalhista é de 94.00Mt/Kg; o mínimo é praticado no mercado de Maxixe a 38.00Mt/Kg, seguido do mercado da Cidade de Lichinga a 45.00Mt/Kg, o máximo é de 162.00Mt/kg praticado no mercado de Mandimba, seguido de Mabote e Manjacaze a 120,00Mt/kg (Quadro 6).

Varição do Preço de amendoim no Mercado Retalhista:

O preço médio na presente semana é de 91.00Mt/kg, o mínimo é de 36.00Mt/Kg praticado no mercado de Murrupula, seguido de Mocuba a 50.00Mt/Kg, o máximo é praticado em Massinga a 129.00Mt/Kg, seguido de Mabote a 120,00Mt/kg.



Fluxo de Milho na Zona Sul: O mercado de Manjacaze continua a receber milho proveniente de Nampula ao preço de 850,00Mt o sacco de 50Kg; O mercado de Maxixe recebeu milho proveniente do distrito de Homoine comprado ao preço de 250,00Mt a lata de 20 litros; O mercado de Massinga recebeu milho proveniente da Província de Zambézia distrito de Gurué comprado ao preço de 200,00Mt a lata de 20 litros; O mercado de Homoine recebeu milho proveniente da localidade de Mubacua adquirido ao preço de 280,00Mt a lata de 20 litros; O mercado de Inharrime recebeu milho de produção local vindo da localidade de Mahalamba comprado ao preço de 350,00Mt a lata de 20 litros; O mercado de Inhassouro recebeu milho proveniente do distrito de Gondola comprado ao preço 80,00Mt a lata de 5 litros; O mercado de Morrumbene recebeu milho de produção local comprado ao preço de 200,00Mt a lata de 20 litros; O mercado de Panda recebeu milho proveniente do distrito de Homoine comprado ao preço de 550,00Mt a lata de 20 litros.

Fluxo de Milho na Zona Centro: O mercado de Caia foi abastecido com milho de produção local vindo da localidade de Nodoro comprado ao preço de 50,00Mt a lata de 5 litros; O mercado de Nhamatanda recebeu milho de produção local vindo das localidades de Metuchira e Bebedo comprado ao preço de 50,00Mt a lata de 5 litros; O mercado de Angónia recebeu milho de produção local vindo do Posto Administrativo de Domoé e da localidade de Madeia comprado ao preço de 180,00Mt a lata de 20 litros.

Fluxo de Milho na Zona Norte: O mercado de Murrupula recebeu milho de produção local comprado ao preço de 90,00Mt a lata de 10 litros; O mercado de Mandimba foi abastecido com

milho proveniente da localidade de Congerenge adquirido ao preço de 100,00Mt a lata de 20 litros.

Fluxo de Feijão Manteiga na Zona Sul: O mercado grossista de Xiquelene na Cidade de Maputo foi abastecido com feijão manteiga e catarino proveniente de Lichinga adquirido ao preço de 1.300,00Mt lata de 20 litros; O mercado de Manjacaze recebeu feijão catarino proveniente O mercado de Maxixe recebeu feijão manteiga, catarino e magnum proveniente das províncias de Zambézia, Niassa e Tete adquiridos ao preço de 35,00Mt e 40,00/kg, respectivamente; O mercado de Massinga recebeu feijão manteiga, catarino e magnum provenientes de Nampula comprado ao preço de 3.500,00Mt e 4.000,00Mt o sacco de 50Kg, respectivamente; O mercado de Vilankulo recebeu feijão manteiga e catarino proveniente de Nampula comprado ao preço de 4.500,00Mt e 5.200,00Mt o sacco de 50Kg, respectivamente; O mercado de Morrumbene recebeu feijão manteiga proveniente de Lichinga comprado ao preço de 60,00Mt/kg; O mercado de Panda foi abastecido com feijão manteiga e catarino adquirido no mercado grossista de Xai-Xai ao preço de 3.100,00Mt o sacco de 50Kg; O mercado de Zavala recebeu feijão manteiga, catarino e magnum comprados no mercado grossista de Maxixe ao preço de 4.700,00Mt e 4.800,00Mt o sacco de 50Kg, respectivamente.

Fluxo de Feijão Manteiga na Zona Centro: O mercado de Nhamatanda recebeu feijão manteiga e catarino proveniente do distrito de Angónia comprado ao preço de 3.600,00Mt o sacco de 60Kg; O mercado de Angónia recebeu feijão manteiga e catarino proveniente do Posto Administrativo de Domoé comprado ao produtor por 50,00Mt/kg; O mercado de Cahora Bassa recebeu feijão manteiga e catarino proveniente do distrito de Angónia comprado ao preço de 35,00Mt/kg.

Fluxo de Feijão Manteiga na Zona Norte: O mercado de Mandimba recebeu feijão manteiga proveniente de Lichinga comprado ao preço de 1,200,00Mt a lata de 20 litros.

Fluxo de Amendoim na Zona Sul: O mercado grossista de Xiquelene na Cidade de Maputo foi

abastecido com amendoim pequeno e grande sem casca proveniente da cidade de Nampula comprado ao preço de 70,00Mt/kg e 60,00Mt/kg, respectivamente; O mercado de Manjacaze recebeu amendoim pequeno e grande sem casca proveniente de Nampula e Chimoio comprado ao preço de 3.400,00Mt e 3.200,00Mt os saco de 50Kg, respectivamente; O mercado de Inhambane recebeu amendoim pequeno sem casca proveniente de Nampula comprado ao preço de 2.000,00Mt o saco de 50Kg; O mercado de Maxixe recebeu amendoim pequeno sem casca proveniente de Nampula comprado ao preço de 30,00Mt e 35,00Mt/kg e o amendoim pequeno com casca veio da Provincia de Zambézia distrito de Gurué comprado ao preço de 200,00Mt a lata de 20 litros; O mercado de Massinga recebeu amendoim pequeno sem casca proveniente da provincia de Nampula comprado ao preço de 3.200,00Mt o saco de 50Kg; O mercado de Vilankulo recebeu amendoim pequeno e grande sem casca proveniente de Nampula comprados ao preço de 5.000,00Mt e 4.800,00Mt o saco de 50Kg, respectivamente; O mercado de Homoine recebeu amendoim pequeno sem casca adquirido no mercado grossista de Maxixe ao preço de 3.000,00Mt o saco de 50Kg; O mercado de Panda recebeu amendoim pequeno sem casca proveniente de Nampula adquirido ao preço de 3.200,00Mt o saco de 50Kg; O mercado de Zavala recebeu amendoim pequeno sem casca adquirido no mercado grossista de Maxixe por 4.800,00Mt o saco de 50Kg.

Quadro 1a: Preço e Mudança Percentual a Nível Grossista (MT/Kg).

	produto											
	Grão de milho branco			Feijão nhemba			Feijão manteiga/Nac.			Feijão catarina/Nac.		
	Sem. ant.	Sem. rec.	Mud. %	Sem. ant.	Sem. rec.	Mud. %	Sem. ant.	Sem. rec.	Mud. %	Sem. ant.	Sem. rec.	Mud. %
MAPUTO	25.00	25.00	0	70.00	70.00	0	78.00	78.00	0	80.00	80.00	0
MAXIXE	30.19	.	70.00	70.00	0	70.00	70.00	0
MASSINGA	20.00	20.00	0	37.24	36.23	-3	98.15	98.15	0	103.93	92.38	-11

Nota: "sem. rec." = semana recente; 'sem. ant.' = semana anterior; 'mud. %' = mudança percentual.

Quadro 1b: Preço e Mudança Percentual a Nível Grossista, Continuação (MT/Kg).

	produto					
	Amendoim peq./Nac.			Amendoim grande		
	Sem. ant.	Sem. rec.	Mud. %	Sem. ant.	Sem. rec.	Mud. %
MAPUTO	76.00	76.00	0	75.00	75.00	0
MAXIXE	55.00	55.00	0	.	.	.
MASSINGA	122.21	94.82	-22	107.81	90.56	-16

Nota: "sem. rec." = semana recente; 'sem. ant.' = semana anterior; 'mud. %' = mudança percentual.

Quadro 2a: Preço e Mudança Percentual a Nível Produtor (MT/Kg).

	produto								
	Grão de milho branco			Feijão nhemba			Feijão manteiga/Nac.		
	Sem. ant.	Sem. rec.	Mud. %	Sem. ant.	Sem. rec.	Mud. %	Sem. ant.	Sem. rec.	Mud. %
NHAMATANDA	11.81	11.43	-3	36.23	37.44	3	69.28	69.28	0
MANICA	22.86
MUTARARA	10.29	.	.	24.76	.	.	102.48	.	.
ANGONIA	9.71	10.29	6	.	30.00	.	50.00	50.00	0

Nota: "sem. rec." = semana recente; 'sem. ant.' = semana anterior; 'mud. %' = mudança percentual.

Quadro 2b: Preço e Mudança Percentual a Nível Produtor, Continuação (MT/Kg).

	produto					
	Amendoim pequeno c/ casca			Amendoim grande c/ casca		
	Sem. ant.	Sem. rec.	Mud. %	Sem. ant.	Sem. rec.	Mud. %
NHAMATANDA	27.03	27.03	0	26.01	28.90	11
ANGONIA	.	.	.	43.35	36.13	-17

Nota: "sem. rec." = semana recente; 'sem. ant.' = semana anterior; 'mud. %' = mudança percentual.

Quadro 3a: Preço e Mudança Percentual a Nível de Mercado Retalhista (MT/Kg).

	produto											
	Grão de milho branco			Farinha branca c/ farelo			Arroz corrente			Farinha de Milho Branco Sem Farelo 1ª		
	Sem. ant.	Sem. rec.	Mud. %	Sem. ant.	Sem. rec.	Mud. %	Sem. ant.	Sem. rec.	Mud. %	Sem. ant.	Sem. rec.	Mud. %
MAPUTO	23.81	23.81	0	.	.	.	50.00	50.00	0	50.00	50.00	0
MANJACAZE	24.76	25.71	4	.	.	.	58.33	58.33	0	50.00	50.00	0
INHAMBANE	65.00	65.00	0	56.67	50.00	-12
MAXIXE	19.05	18.10	-5	.	.	.	60.00	60.00	0	50.00	50.00	0
MASSINGA	20.00	24.76	24	.	.	.	60.00	58.33	-3	50.00	50.00	0
VILANKULO	53.33	53.33	0	45.00	45.00	0
HOMOINE	20.00	20.00	0	.	.	.	55.00	55.00	0	55.00	55.00	0
GUVURO	27.62	25.71	-7	.	.	.	53.33	53.33	0	75.00	48.33	-36
INHARRIME	22.86	24.76	8	.	.	.	50.00	50.00	0	50.00	50.00	0
INHASSORO	.	28.57	50.00	.	.	50.00	.
MABOTE	65.00	65.00	0	50.00	50.00	0
PANDA	37.14	37.14	0	.	.	.	50.00	50.00	0	45.00	45.00	0
ZAVALA	60.00	60.00	0	50.00	50.00	0
CAIA	11.43	12.57	10	.	.	.	70.00	60.00	-14	50.00	50.00	0
BUZI	20.57	.	.	60.00	.	.	50.00	.	.	65.00	.	.
NHAMATANDA	13.71	13.71	0	.	.	.	50.00	50.00	0	65.00	60.00	-8
MANICA	16.00	.	.	46.21	.	.	40.00	.	.	60.00	.	.
MUTARARA	13.52	66.67
ANGONIA	10.29	11.43	11	.	.	.	61.67	63.33	3	50.00	50.00	0
CAHORA BASSA	17.14	70.00	.	.	60.00	.	.
MOCUBA	12.03	10.83	-10	30.00	30.00	0	55.00	55.00	0	55.00	55.00	0
MURRUPULA	.	14.48	.	.	18.33	.	.	61.67	.	61.67	.	.
MONTEPUEZ	34.29	34.29	0	.	.	.	45.00	45.00	0	60.00	60.00	0
NAMUNO	.	12.57	50.00	.	50.00	.	.
LICHINGA	11.43	10.67	-7	.	.	.	63.33	63.33	0	65.00	65.00	0
MANDIMBA	6.86	6.86	0	.	.	.	50.00	50.00	0	70.00	70.00	0

Nota: "sem. rec." = semana recente; "sem. ant." = semana anterior; "mud. %" = mudança percentual.

Quadro 3b: Preço e Mudança Percentual a Nível de Mercado Retalhista (MT/Kg).

	produto											
	Feijão nhemba			Amendoim peq./Nac.			Amendoim grande			Feijão manteiga/Nac.		
	Sem. ant.	Sem. rec.	Mud. %	Sem. ant.	Sem. rec.	Mud. %	Sem. ant.	Sem. rec.	Mud. %	Sem. ant.	Sem. rec.	Mud. %
MAPUTO	69.73	68.41	-2	100.00	100.00	0	80.00	80.00	0	100.00	100.00	0
MANJACAZE	50.00	50.00	0	100.00	100.00	0	90.00	90.00	0	110.00	120.00	9
INHAMBANE	.	75.00	.	100.00	90.00	-10	80.00	75.00	-6	100.00	80.00	-20
MAXIXE	30.19	.	.	72.00	72.00	0	.	.	.	38.49	38.49	0
MASSINGA	63.68	70.16	10	126.42	128.64	2	131.64	129.37	-2	115.47	117.50	2
VILANKULO	70.00	.	.	100.00	100.00	0	80.00	90.00	12	100.00	100.00	0
HOMOINE	113.22	113.22	0	90.00	90.00	0	.	.	.	200.00	100.00	-50
GUVURO	.	80.00	.	146.67	100.00	-32	160.00	100.00	-38	100.00	100.00	0
INHARRIME	.	39.55	.	92.71	92.71	0	86.24	86.24	0	96.23	94.54	-2
INHASSORO	100.00	100.00	.
MABOTE	.	.	.	130.00	120.00	-8	.	.	.	120.00	120.00	0
PANDA	60.00	60.00	0	76.67	80.00	4	60.00	66.67	11	100.00	100.00	0
ZAVALA	60.00	60.00	0	103.33	103.33	0	.	.	.	100.00	100.00	0
CAIA	70.00	60.00	-14	100.00	100.00	0	100.00	100.00	0	80.00	75.00	-6
BUZI	.	.	.	180.00	120.00	.	.
NHAMATANDA	30.00	30.00	0	85.00	85.00	0
MANICA	.	.	.	126.42	.	.	129.37
MUTARARA	21.67	.	.	80.00	93.33	.	.
ANGONIA	.	35.00	60.00	60.00	0	60.00	60.00	0
CAHORA BASSA	70.00	100.00	.	.	70.00	.	.
MOCUBA	40.00	40.00	0	50.00	50.00	0	.	.	.	75.00	75.00	0
MURRUPULA	.	20.00	.	.	35.67	.	.	32.33	.	100.00	.	.
MONTEPUEZ	50.00	50.00	0	.	.	.	80.00	80.00	0	90.00	90.00	0
NAMUNO	.	10.00	30.00	.	100.00	.	.
LICHINGA	40.00	40.00	0	.	.	.	96.67	80.00	-17	50.00	45.00	-10
MANDIMBA	120.77	120.77	0	161.66	161.66	0

Nota: "sem. rec." = semana recente; "sem. ant." = semana anterior; "mud. %" = mudança percentual.

Quadro 3c: Preço e Mudança Percentual a Nível de Mercado Retalhista, Continuação (MT/Kg).

	produto														
	Farinha de trigo nac.			Óleo avulso nacional			Óleo avulso importado			Açúcar castanho/Nac			Açúcar castanho/Imp		
	Sem. ant.	Sem. rec.	Mud. %	Sem. ant.	Sem. rec.	Mud. %	Sem. ant.	Sem. rec.	Mud. %	Sem. ant.	Sem. rec.	Mud. %	Sem. ant.	Sem. rec.	Mud. %
MAPUTO	50.00	50.00	0	120.00	120.00	0	.	.	.	75.00	75.00	0	.	.	.
MANJACAZE	65.00	65.00	0	185.00	178.33	-4	.	.	.	76.67	76.67	0	.	.	.
INHAMBANE	55.00	53.33	-3	173.33	165.00	-5	.	.	.	80.00	80.00	0	.	.	.
MAXIXE	55.00	55.00	0	168.00	168.00	0	.	.	.	75.00	75.00	0	.	.	.
MASSINGA	50.00	55.00	10	170.00	170.00	0	.	.	.	70.00	73.33	5	.	.	.
VILANKULO	58.33	55.00	-6	144.67	165.67	15	.	.	.	70.00	73.33	5	.	.	.
HOMOINE	65.00	65.00	0	280.00	180.00	-36	.	.	.	80.00	80.00	0	.	.	.
GUVURO	48.33	50.00	3	156.67	163.33	4	.	.	.	68.33	70.00	2	.	.	.
INHARRIME	.	.	.	172.00	160.00	-7	.	.	.	80.00	76.67	-4	.	.	.
INHASSORO	.	45.00	.	160.00	160.00	70.00	70.00
MABOTE	45.00	45.00	0	170.00	180.00	6	.	.	.	75.00	75.00	0	.	.	.
PANDA	60.00	60.00	0	180.00	190.00	6	.	.	.	75.00	75.00	0	.	.	.
ZAVALA	45.00	48.33	7	175.00	168.33	-4	.	.	.	75.00	75.00	0	.	.	.
CAIA	70.00	70.00	0	180.00	180.00	0	.	.	.	75.00	75.00	0	.	.	.
BUZI	70.00	.	.	175.00	75.00	.	.	85.00	.	.
NHAMATANDA	50.00	50.00	0	160.00	160.00	0	.	.	.	75.00	75.00	0	.	.	.
MANICA	60.00	.	.	150.00	75.00
MUTARARA	53.33	.	.	180.00	76.67	.	.	81.67	.	.
ANGONIA	40.00	40.00	0	171.67	176.67	3	.	.	.	75.00	78.33	4	.	.	.
CAHORA BASSA	60.00	.	.	180.00	75.00
MOCUBA	65.00	65.00	0	180.00	180.00	0	.	.	.	80.00	80.00	0	.	.	.
MURRUPULA	.	48.33	.	176.67	75.00
MONTEPUEZ	35.00	35.00	0	75.00	75.00	0	.	.	.	75.00	75.00	0	.	.	.
NAMUNO	.	70.00	.	300.00	.	.	250.00	.	.	80.00
LICHINGA	70.00	70.00	0	175.00	181.67	4	.	.	.	70.00	75.00	7	.	.	.
MANDIMBA	70.00	70.00	0	170.00	170.00	0	.	.	.	70.00	70.00	0	.	.	.

Nota: "sem. rec." = semana recente; "sem. ant." = semana anterior; "mud. %" = mudança percentual. Os preços dos óleos estão em Mtn/L.

Quadro C1: Preço e Mudança Percentual a Nível Grossista (MT/Kg).

	PRODUTOS											
	Batata reno nacional			Batata reno importada			Cebola seca nacional			Cebola seca importada		
	Sem. ant.	Sem. rec.	Mud. %	Sem. ant.	Sem. rec.	Mud. %	Sem. ant.	Sem. rec.	Mud. %	Sem. ant.	Sem. rec.	Mud. %
MAPUTO	.	.	.	31.00	32.50	5	.	.	.	20.50	21.50	5
MAXIXE	44.00	.	.	40.00	37.50	.	.
MASSINGA	.	.	.	37.50	42.50	13	.	.	.	36.00	36.50	1
CAIA	62.50	62.50
MANICA	47.50	.	.	57.50

Nota: "sem. rec." = semana recente; "sem. ant." = semana anterior; "mud. %" = mudança percentual.

Quadro C2: Preço e Mudança Percentual a Nível Grossista, Continuação (MT/Kg).

	PRODUTOS											
	Alho fino			Alho grosso			Tomate nacional			Tomate importado		
	Sem. ant.	Sem. rec.	Mud. %	Sem. ant.	Sem. rec.	Mud. %	Sem. ant.	Sem. rec.	Mud. %	Sem. ant.	Sem. rec.	Mud. %
MAPUTO	165.00	175.00	6	175.00	190.00	9	29.50	29.50	0	.	30.00	.
MAXIXE	45.00
MASSINGA	275.00	.	.	325.00	41.25	65.00	58
CAIA	52.50

Nota: "sem. rec." = semana recente; "sem. ant." = semana anterior; "mud. %" = mudança percentual

Quadro 3d: Preço e Mudança Percentual a Nível de Mercado Retailista (MTn/Kg).

	PRODUTOS														
	Mandioca seca			Mandioca fresca			Batata doce			Batata reno nacional			Batata reno importada		
	Sem. ant.	Sem. rec.	Mud. %	Sem. ant.	Sem. rec.	Mud. %	Sem. ant.	Sem. rec.	Mud. %	Sem. ant.	Sem. rec.	Mud. %	Sem. ant.	Sem. rec.	Mud. %
MAPUTO				42.01	35.64	-15	32.28	31.77	-2				53.33	53.33	0
MANJACAZE				16.62	16.32	-2		19.87					50.00	50.00	0
INHAMBANE					7.16			8.77					50.00	50.00	0
MAXIXE				16.53	13.64	-17	18.18	15.73	-13				50.00	50.00	0
MASSINGA				12.67	10.72	-15	36.54	50.12	37				37.11	36.77	0
VILANKULO							50.00	50.00	0				50.00	50.00	0
HOMOINE				17.33	27.84	61	17.13	26.30	54				50.00	50.00	0
GUVURO					13.81		57.50	56.70	-1				62.50	52.50	-16
INHARRIME				5.66	6.19	9	18.28							24.10	
INHASSORO					60.55			64.89						50.00	
MABOTE				20.00			65.53			70.00	70.00	0	70.00	70.00	0
MORRUMBENE				18.33	13.98	-24		16.41					50.00	50.00	0
PANDA				8.06	7.78	-3	17.04	10.55	-38				60.00	60.00	0
ZAVALA				12.47	11.13	-11	22.21	22.24	0				50.00	50.00	0
CAIA										60.00	60.00	0			
BUZI				25.00						60.00			60.00		
NHAMATANDA				13.79	13.80	0	21.87	17.51	-20	60.00	60.00	0			
MANICA							17.26			50.00			60.00		
MUTARARA							18.49			58.86					
ANGONIA				8.33	6.27	-25	9.70	8.22	-15	30.00	30.00	0			
CAHORA BASSA							40.00			40.00					
MOCUBA	23.08	16.67	-28	15.38	10.00	-35	10.26	10.26	0	70.00	70.00	0			
MONTEPUEZ	20.00	20.00	0	12.38	12.24	-1	21.82	16.75	-23	60.00	60.00	0	80.00	80.00	0
LICHINGA	50.00	25.13	-50	50.00	30.00	-40	50.00	20.00	-60	30.00	41.67	39			
MANDIMBA										22.94	22.91	0	20.39	20.37	0

Nota: "sem. rec." = semana recente; "sem. ant." = semana anterior; "mud. %" = mudança percentual.

Quadro 3e: Preço e Mudança Percentual a Nível de Mercado Retailista (MTn/Kg).

	PRODUTOS											
	Cebola Seca			Cenoura			Repolho			Tomate		
	Sem. ant.	Sem. rec.	Mud. %	Sem. ant.	Sem. rec.	Mud. %	Sem. ant.	Sem. rec.	Mud. %	Sem. ant.	Sem. rec.	Mud. %
MAPUTO	36.67	35.00	-5	60.00	60.00	0	60.00	60.00	0	50.00	50.00	0
MANJACAZE	50.00	50.00	0		17.50			52.50		80.00	80.00	0
INHAMBANE	50.00	50.00	0	90.00	80.00	-11	70.00	50.00	-29	100.00	80.00	-20
MAXIXE	50.00	50.00	0	60.00	60.00	0	60.00	60.00	0	80.00	100.00	25
MASSINGA	28.00			63.33	86.08	36	35.79	76.16	113		65.59	
VILANKULO	50.00	50.00	0	70.00	70.00	0	53.33	53.33	0	100.00	100.00	0
HOMOINE	119.06	115.78	-3	107.51			43.43	100.00	130	85.65	94.31	10
GUVURO	50.00	50.00	0	60.00	60.00	0		49.04		42.50	110.00	159
INHARRIME										156.99	134.24	-14
INHASSORO		70.00			100.00			100.00			150.00	
MABOTE	60.00	60.00	0	270.32	30.00	-89	146.95	200.00	36	38.99	113.57	191
MORRUMBENE	50.00	50.00	0	118.06	15.00	-87	55.00	60.00	9	70.00	137.84	97
PANDA	53.33	53.33	0	12.50	12.50	0	60.00	55.00	-8	50.00	45.00	-10
ZAVALA	50.00	50.00	0	124.31	22.50	-82	57.54			73.21	82.33	12
CAIA	60.00	60.00	0	200.00	200.00	0	32.50	24.87	-23	80.00	60.00	-25
BUZI	60.00						83.33			93.75		
NHAMATANDA	60.00	60.00	0	70.00	70.00	0	20.00	35.00	75	60.00	60.00	0
MANICA	40.00			58.33			16.95			140.00		
MUTARARA										94.65		
ANGONIA	83.60	40.00	-52	50.00	50.00	0	17.50	10.88	-38	30.00	50.00	67
CAHORA BASSA	80.00									55.56		
MOCUBA	100.00	100.00	0	60.00	60.00	0	45.00	50.00	11	60.00	40.00	-33
MONTEPUEZ	100.00	100.00	0	150.00	150.00	0	331.68	100.00	-70	60.00	60.00	0
LICHINGA	50.00	50.00	0	50.00	31.67	-37	50.00	30.00	-40	20.00	26.54	33
MANDIMBA							26.63	26.65	0	93.86	90.10	-4

Nota: "sem. rec." = semana recente; "sem. ant." = semana anterior; "mud. %" = mudança percentual.











Quadro 4b: Quantidade do Produto Disponível Para a Compra/Venda no Mercado Grossista e Mudança Percentual Desde a Semana Anterior (Kg).

		Semana anterior	Semana recente	Mud. %
MAPUTO	Grão de milho branco	3500	3150	-10
	Feijão nhemba	9250	8750	-5
	Amendoim peq./Nac.	9000	8100	-10
	Amendoim grande	11000	38700	252
	Feijão manteiga/Nac.	10750	10000	-7
	Feijão catarina	14050	13750	-2
	Amendoim peq./Imp.	15000	14100	-6
MAXIXE	Grão de milho branco	13400		
	Amendoim peq./Nac.	39350	32100	-18
	Amendoim pequeno c/ casca	4500		
	Feijão manteiga/Nac.	13050	10550	-19
	Feijão catarina	8600	9550	11
MASSINGA	Feijão magnum	6400	9050	41
	Grão de milho branco	19500	18350	-6
	Feijão nhemba	7097	8753	23
	Amendoim peq./Nac.	37516	49946	33
	Amendoim grande	8834	8834	0
	Feijão manteiga/Nac.	9897	9699	-2
	Feijão catarina	11382	3612	-68
Feijão magnum	12371	13856	12	

Quadro 5: Preço de Culturas de Rendimento

mercado	nível	prod	Preço Praticado (M/kg)
MOCUBA	RETALHISTA EM MERCADO	FEIJÃO BOER	45,00
LICHINGA	RETALHISTA EM MERCADO	FEIJÃO BOER	40,00
LICHINGA	RETALHISTA EM MERCADO	GERGELIM	86,67
LICHINGA	RETALHISTA EM MERCADO	SOJA	80,00
NHAMATANDA	RETALHISTA EM MERCADO	FEIJÃO BOER	35,00
MURRUPULA	RETALHISTA EM MERCADO	FEIJÃO BOER	40,00
MURRUPULA	RETALHISTA EM MERCADO	GERGELIM	90,00

Quadro: 6 ó Preços Semanais de Produtos.

Ministério da Agricultura e Desenvolvimento Rural, Direção de Cooperação e Mercados, Departamento de Mercados, Tel: 823260810, Email: simamoc@gmail.com																			
Informação Semanal de Mercados Agrários no País, Publicação nº 1402 Preços (Mt/Kg) no mercado retalhista no País - Semana de 23 a 29 de Maio de 2022.																			
																			
Milho		Arroz		Feijão Nhema		Feijão manteiga		Amendoim pequeno		Tomate		Cebola		Frango vivo		Carne de Vaca		Batata Reno	
CEREAIS				LEGUMINOSAS				HORTÍCOLAS				PRODUTOS PECUÁRIOS				TUBÉRCULOS			
Mercados	Semana recente	Mercados	Semana recente	Mercados	Semana recente	Mercados	Semana recente	Mercados	Semana recente	Mercados	Semana recente	Mercados	Semana recente	Mercados	Semana recente	Mercados	Semana recente	Mercados	Semana recente
MANDIMBA	7.00	MONTEPUENZ	45.00	NAMUNO	10.00	MAXIXE	38.00	MURRUPULA	36.00	LICHINGA	27.00	MASSINGA	28.00	NHAMATANDA	225.00	CAIA	180.00	MANDIMBA	23.00
LICHINGA	11.00	MAPUTO	50.00	MURRUPULA	20.00	LICHINGA	45.00	MOUCUBA	50.00	MOUCUBA	40.00	MANDIMBA	33.00	MOUCUBA	235.00	MAMBONE	195.00	ANGONIA	30.00
MOUCUBA	11.00	INHARRIME	50.00	NHAMATANDA	30.00	ANGONIA	60.00	MAXIXE	72.00	PANDA	45.00	MAPUTO	35.00	ANGONIA	260.00	ANGONIA	200.00	LICHINGA	42.00
ANGONIA	11.00	INHASSORO	50.00	ANGONIA	35.00	CAIA	75.00	PANDA	80.00	MAPUTO	50.00	ANGONIA	40.00	MAPUTO	270.00	NHAMATANDA	200.00	CAIA	60.00
CAIA	13.00	PANDA	50.00	INHARRIME	40.00	MOUCUBA	75.00	INHAMBANE	90.00	ANGONIA	50.00	MANJACAZE	50.00	CAIA	270.00	HOMOINE	220.00	NHAMATANDA	60.00
NAMUNO	13.00	NHAMATANDA	50.00	MOUCUBA	40.00	INHAMBANE	80.00	HOMOINE	90.00	CAIA	60.00	INHAMBANE	50.00	MONTEPUENZ	275.00	INHARRIME	220.00	MONTEPUENZ	60.00
NHAMATANDA	14.00	NAMUNO	50.00	LICHINGA	40.00	NHAMATANDA	85.00	INHARRIME	93.00	NHAMATANDA	60.00	MAXIXE	50.00	MORRUPULA	275.00	PANDA	220.00	MABOTE	70.00
MURRUPULA	14.00	MANDIMBA	50.00	MANJACAZE	50.00	MONTEPUENZ	90.00	MAPUTO	100.00	MONTEPUENZ	60.00	VILANKULO	50.00	MAJACAZI	290.00	MAXIXE	240.00	MOUCUBA	70.00
MAXIXE	18.00	VILANKULO	53.00	MONTEPUENZ	50.00	INHARRIME	95.00	MANJACAZE	100.00	MASSINGA	66.00	GUVURO	50.00	INHAMBANE	290.00	MABOTE	240.00		
HOMOINE	20.00	GUVURO	53.00	PANDA	60.00	MAPUTO	100.00	VILANKULO	100.00	MANJACAZE	80.00	MORRUMBENE	50.00	INHARRIME	290.00	MAPUTO	250.00		
MAPUTO	24.00	HOMOINE	55.00	ZAVALA	60.00	VILANKULO	100.00	GUVURO	100.00	INHAMBANE	80.00	ZAVALA	50.00	VILANKULO	300.00	MAJACAZI	250.00		
MASSINGA	25.00	MOUCUBA	55.00	CAIA	60.00	HOMOINE	100.00	INHASSORO	100.00	ZAVALA	82.00	LICHINGA	50.00	HOMOINE	300.00	INHAMBANE	250.00		
INHARRIME	25.00	MANJACAZE	58.00	MAPUTO	68.00	GUVURO	100.00	CAIA	100.00	MANDIMBA	90.00	PANDA	53.00	INHASSORO	300.00	MASSINGA	250.00		
MANJACAZE	26.00	MASSINGA	58.00	MASSINGA	70.00	INHASSORO	100.00	ZAVALA	103.00	HOMOINE	94.00	MABOTE	60.00	PANDA	300.00	INHASSORO	250.00		
GUVURO	26.00	MAXIXE	60.00	INHAMBANE	75.00	PANDA	100.00	MABOTE	120.00	MAXIXE	100.00	CAIA	60.00	NAMUNO	300.00	MORRUPULA	250.00		
INHASSORO	29.00	ZAVALA	60.00	GUVURO	80.00	ZAVALA	100.00	MASSINGA	129.00	VILANKULO	100.00	NHAMATANDA	60.00	MAXIXE	310.00	VILANKULO	265.00		
MONTEPUENZ	34.00	CAIA	60.00	HOMOINE	113.00	MURRUPULA	100.00			GUVURO	110.00	INHASSORO	70.00	MORRUMBENE	310.00	ZAVALA	280.00		
PANDA	37.00	MURRUPULA	62.00	MANDIMBA	121.00	NAMUNO	100.00			MABOTE	114.00	MOUCUBA	100.00	MASSINGA	325.00	MOUCUBA	300.00		
		ANGONIA	63.00			MASSINGA	117.00			INHARRIME	134.00	MONTEPUENZ	100.00	MAMBONE	325.00	NAMUNO	350.00		
		LICHINGA	63.00			MANJACAZE	120.00			MORRUMBENE	138.00	HOMOINE	116.00	LICHINGA	325.00	LICHINGA	370.00		
		INHAMBANE	65.00			MABOTE	120.00			INHASSORO	150.00	INHARRIME	159.00	MANDIMBA	325.00	MONTEPUENZ	450.00		
		MABOTE	66.00			MANDIMBA	162.00							MABOTE	350.00				
														ZAVALA	350.00				
<i>Máximo</i>	37.00	MABOTE	65.00	MANDIMBA	121.00	MANDIMBA	162.00	MASSINGA	129.00	INHASSORO	150.00	INHARRIME	159.00	ZAVALA	350.00	MONTEPUENZ	450.00	MOUCUBA	70.00
<i>Mínimo</i>	7.00	MONTEPUENZ	45.00	NAMUNO	10.00	MAXIXE	38.00	MURRUPULA	36.00	LICHINGA	27.00	MASSINGA	28.00	NHAMATANDA	225.00	CAIA	180.00	MANDIMBA	23.00
<i>Mediana</i>	19.00		55.00		55.00		100.00		100.00		80.00		50.00		300.00		250.00		60.00

Fonte: SDMA

Quadro 7: Preços Regionais e Internacionais de Grão de Milho, Trigo, Girassol e Soja.

Produto	Local	Preço FOB			Observação
		27 de Maio (Rand/Ton)	06 de Junho (Rand/Ton)	Diferença	
Milho Branco	Randfontein (Africa do Sul)	4,580.00	4,413.00	-167	Baixou
Milho Amarelo	Randfontein (Africa do Sul)	4,670.00	4,452.00	-218	Baixou
Trigo	Randfontein (Africa do Sul)	8,190.00	8,119.00	-71	Baixou
Girassol	Randfontein (Africa do Sul)	11,010.00	10,940.00	-70	Baixou
Soja	Randfontein (Africa do Sul)	9,330.00	9,036.00	-294	Baixou

Fonte: SAFEX, compilado pelo SIMA.

Quadro 8: Taxa de Câmbio em Vigor no dia 03 de Junho de 2022

Período de análise	Meticais por Unidade de Moeda			Meticais por 1000 Unidades de Moeda	
	Dólar Americano	Rand Sul-Africano	Kwacha Zambiano	Dólar Zimbabweano	Kwacha Malawiano
Semana Anterior	64,47	4,07	3,75	170,56	79,70
Semana Recente	64,47	4,16	3,80	170,56	63,73

Fonte: Banco de Moçambique, Boletim nº 107/22.

Quadro 9: Preços Regionais e Internacionais do Mercado de Futuro de Milho, Trigo, Girassol e Soja

Produto	Fonte	Mercado	Data da Recolha	Preços de Futuro			Unidade
				Junho de 2022	Julho de 2022	Setembro de 2022	
Milho Amarelo	SAFEX	Randfontein (África do Sul)	06 de Junho	4,452.00	4,492.00	4,555.00	Rand/Ton
	CBOT	Chicago - EUA	06 de Junho	-	727.00	701.25	USD/Ton
Milho Branco	SAFEX	Randfontein (África do Sul)	06 de Junho	4,413.00	4,438.00	4,502.20	Rand/Ton
Trigo	SAFEX	Randfontein (África do Sul)	06 de Junho	8,119.00	8,089.00	7,925.00	Rand/Ton
	CBOT	Chicago - EUA	06 de Junho	-	1,040.00	1,051.75	USD/Ton
Girassol	SAFEX	Randfontein (África do Sul)	06 de Junho	10,940.00	11,025.00	11,200.00	Rand/Ton
Soja	SAFEX	Randfontein (África do Sul)	06 de Junho	9,036.00	9,105.00	9,200.00	Rand/Ton
	CBOT	Chicago - EUA	06 de Junho	-	1,697.75	1,633.75	USD/Ton

Fonte: SAFEX, compilado pelo SIMA.

O que são Preços de Futuro? Os preços de futuro de um determinado produto são preços acordados no "presente" para a compra e venda desse produto numa data futura, e resultam de uma série de prognósticos feitos pelos operadores dos mercados de futuro sobre as condições do mercado na data da compra e venda. Os preços de futuro são, portanto, o melhor prognóstico sobre o preço (do produto) que será praticado no mercado naquela data futura.

FICHA TÉCNICA

Edição:

Direcção de Cooperação e Mercados

Director:

Momade Abdurramane Nemané

Coordenação e Gestão de Conteúdos:

Momade Abdurramane Nemané

Humeid André

Gestão de conteúdos e Base de Dados:

Venâncio Salustiano

Marilda Tembe

Simão C. Nhane

Recolha e Entrada dos Dados:

Abel Frechaut

Benjamim Manuel