



REPÚBLICA DE MOÇAMBIQUE

Ministério da Agricultura e Desenvolvimento Rural
Direcção de Cooperação e Mercados

18 a 24 de Abril de 2022

No. 1397

Quente-Quente

Informação Semanal de Mercados Agrícolas no País, Região e Mundo

Publicação do Sistema de Informação de Mercados Agrícolas (SIMA)

Ministério da Agricultura e Desenvolvimento Rural-DCM-Dpto. Mercados

Tel: 823260810 Fax: 21 41 47 01; Email: simamoc@gmail.com

www.mader.gov.mz/sima/

Variação do Preço do Milho no Mercado Retalhista:



O preço do milho que é comercializado a retalhe nos mercados monitorados pelo SIMA na presente semana continua estável, apresentando variação com tendência a descer para os mercados de Mocuba (10%) e Cidade de

Maputo(4%). O mercado de Mocuba, na presente semana vende este cereal a 11,00Mt/kg contra 12,00Mt/Kg da semana anterior e o mercado da Cidade de Maputo vende a 25,00Mt/Kg contra 26,00Mt/kg da semana anterior.

O preço médio deste cereal na presente semana é de 21.00Mt/kg, o máximo é de 34.00Mt/Kg praticado no mercado de Montepuez, seguido de Inhassouro e Manjacaze a 29.00Mt/kg e, o mínimo é de 9.00Mt/kg praticado no mercado de Mandimba, seguido do mercado da Cidade de Lichinga a 11.00Mt/Kg (Quadro 3a).

Variação do Preço do Arroz no Mercado Retalhista:



O preço do arroz ao retalhista nos mercados monitorados pelo SIMA na presente semana tende a baixar para os mercados de Inharrime (9%) e Manjacaze (3%). Na presente semana o mercado de Inharrime vende

este cereal a 48,00Mt/Kg contra 53,00Mt/Kg da semana anterior, e o mercado de Manjacaze vende a 58,00Mt/kg contra 60,00Mt/Kg da semana anterior.

O preço médio é de 54.00Mt/kg; o máximo é 65.00Mt/kg praticado no mercado de Mabote seguido da Cidade de Lichinga, Mocuba e Maxixe a 60.00Mt/Kg, o mínimo é de 45.00Mt/Kg praticado no mercado de Inharrime (Quadro 3a).

Variação do Preço do Feijão Nhemba no Mercado Retalhista:



O preço a retalhe do feijão nhemba, continua estável, a pesar de registo de variação para os mercados de Mocuba (11%) e Cidade de Maputo (2%) com tendência a baixar. Na presente semana o mercado de Mocuba vende esta leguminosa a 40,00Mt/Kg contra 45,00Mt/Kg da semana anterior e o mercado da Cidade de Maputo vende a 67,00Mt/Kg contra 68,00Mt/Kg da semana anterior (Quadro 3a).

O preço médio na presente semana é de 55.00Mt/Kg; o mínimo é de 30.00Mt/kg praticado no mercado de Nhamatanda, seguido do mercado de Mocuba a 40.00Mt/Kg, o máximo é de 121.00Mt/Kg, praticado no mercado de Mandimba seguido da Cidade de Maputo a 67.00Mt/Kg (Quadro 3b).

Variação do Preço do Feijão Manteiga no Mercado Retalhista:











O Feijão manteiga continua estável, o preço médio nacional ao nível de mercado retalhista é de 102.00Mt/Kg; o mínimo é praticado no mercado da Cidade de Lichinga a 50.00Mt/Kg, seguido do mercado de Nhamatanda a 55.00Mt/Kg, o máximo é de 162.00Mt/kg praticado no mercado de Mandimba, seguido de Inhassoro a 128,00Mt/kg (Quadro 6).

Variação do Preço de amendoim no Mercado Retalhista:

O preço médio na presente semana é de 111.00Mt/kg, o mínimo é de 45.00Mt/Kg praticado no mercado de Mocuba, o máximo é praticado em Govuro e Mabote a 140.00Mt/Kg, seguido de Inharrime a 139,00Mt/kg.

Ministério da Agricultura e Desenvolvimento Rural, Direcção de Cooperação e Mercados, Departamento de Mercados, Tel: 823260810, Email: simamoc@gmail.com

Informação Semanal de Mercados Agrários no País, Publicação n° 1397 Preços (Mt/Kg) no mercado retalhista no País - Semana de 18 a 24 de Abril de 2022.

																			
MILHO		ARROZ		FEIJOÃO NHAMBA		FEIJOÃO MANTEIGA		AMENDOIM PEQUENO		TOMATE		CEBOLA		FRANGO VIVO		CARNE DE VACA		BATATA RENO	
CEREAIS				LEGUMINOSAS				HORTÍCOLAS				PRODUTOS PECUÁRIOS				TUBÉRCULOS			
Mercados	Semana recente	Mercados	Semana recente	Mercados	Semana recente	Mercados	Semana recente	Mercados	Semana recente	Mercados	Semana recente	Mercados	Semana recente	Mercados	Semana recente	Mercados	Semana recente	Mercados	Semana recente
MANDIMBA	9.00	MONTEPUEZ	45.00	NHAMATANDA	30.00	LICHINGA	50.00	MOCUBA	45.00	INHARRIME	34.00	MANDIMBA	39.00	MOCUBA	265.00	MANDIMBA	180.00	MANDIMBA	23.00
LICHINGA	11.00	INHARRIME	48.00	MOCUBA	40.00	NHAMATANDA	55.00	MAPUTO	100.00	MANJACAZE	39.00	MAPUTO	40.00	MAPUTO	275.00	MAMBONE	195.00	GUUVURO	50.00
MOCUBA	11.00	MAPUTO	50.00	MAXIYE	40.00	MOCUBA	75.00	MAXIYE	100.00	MABOTE	40.00	MORRUMBENE	40.00	MONTEPUEZ	275.00	BUZI	200.00	NHAMATANDA	50.00
MAXIYE	19.00	GUUVURO	50.00	LICHINGA	45.00	MONTEPUEZ	90.00	INHASSOURO	100.00	NHAMATANDA	40.00	MANJACAZE	50.00	MAJACAZI	290.00	INHARRIME	220.00	LICHINGA	50.00
NHAMATANDA	20.00	INHASSOURO	50.00	MANJACAZE	50.00	MAPUTO	97.00	MANJACAZE	120.00	MAPUTO	50.00	MAXIYE	50.00	MAXIYE	300.00	MABOTE	230.00	MABOTE	60.00
BUZI	22.00	BUZI	50.00	GUUVURO	50.00	MAXIYE	100.00	INHARRIME	139.00	MOCUBA	60.00	GUUVURO	50.00	MAMBONE	300.00	MAXIYE	240.00	BUZI	60.00
MANJACAZE	23.00	NHAMATANDA	50.00	MONTEPUEZ	50.00	GUUVURO	100.00	GUUVURO	140.00	GUUVURO	65.00	INHASSOURO	50.00	INHASSORO	300.00	INHASSORO	250.00	MONTEPUEZ	60.00
INHARRIME	23.00	MANDIMBA	50.00	MAPUTO	67.00	MANJACAZE	110.00	MABOTE	140.00	BUZI	66.00	BUZI	50.00	MORRUMBENE	300.00	MAJACAZI	260.00	MOCUBA	70.00
MAPUTO	25.00	MANJACAZE	58.00	MANDIMBA	121.00	INHARRIME	115.00			MAXIYE	80.00	NHAMATANDA	50.00	NHAMATANDA	300.00	MOCUBA	280.00		
GUUVURO	26.00	MAXIYE	60.00			MABOTE	120.00			LICHINGA	80.00	LICHINGA	50.00	LICHINGA	310.00	MAPUTO	290.00		
INHASSOURO	29.00	MOCUBA	60.00			BUZI	120.00			MORRUMBENE	89.00	MABOTE	60.00	MANDIMBA	310.00	LICHINGA	420.00		
MONTEPUEZ	34.00	LICHINGA	60.00			INHASSOURO	128.00			MANDIMBA	97.00	MOCUBA	100.00	INHARRIME	325.00	MONTEPUEZ	450.00		
		MABOTE	65.00			MANDIMBA	162.00			MONTEPUEZ	100.00	MONTEPUEZ	100.00	MABOTE	350.00				
										INHASSOURO	150.00	INHARRIME	153.00						
<i>Máximo</i>	34.00	MABOTE	65.00	MANDIMBA	121.00	MANDIMBA	162.00	MABOTE	140.00	INHASSOURO	150.00	INHARRIME	153.00	MABOTE	350.00	MONTEPUEZ	450.00	MOCUBA	70.00
<i>Mínimo</i>	9.00	MONTEPUEZ	45.00	NHAMATANDA	30.00	LICHINGA	50.00	MOCUBA	45.00	INHARRIME	34.00	MANDIMBA	39.00	MOCUBA	265.00	MANDIMBA	180.00	MANDIMBA	23.00
<i>Mediana</i>	22.50		50.00		50.00		100.00		110.00		65.50		50.00		300.00		245.00		55.00

Fonte: SDMA



Fluxo de Milho na Zona Sul: O mercado de Grossista de Xiquelene na cidade de Maputo foi abastecido com milho proveniente da Província de Sofala distrito de Nhamatanda comprado ao preço de 100,00Mt a lata de 5 litros; O mercado de Manjacaze continua a receber milho proveniente de Nampula ao preço de 820,00Mt o saco de 50Kg; O mercado de Inharrime recebeu milho de produção local vindo da localidade de Mahalamba comprado ao produtor por 100,00Mt a lata de 20 litros; O mercado de Inhassoro recebeu milho proveniente do distrito de Gondola comprado ao preço de 80,00Mt a lata de 5 litros.

Fluxo de Milho na Zona Centro: O mercado de Nhamatanda recebeu milho proveniente da província de Tete no distrito de Angónia comprado ao preço de 79,00Mt a lata de 5 litros.

Fluxo de Milho na Zona Norte: O mercado de Mandimba foi abastecido com milho proveniente da localidade de Congerenge adquirido ao preço de 140,00Mt a lata de 20 litros.

Fluxo de Feijão Manteiga na Zona Sul: O mercado grossista de Xiquelene na Cidade de Maputo foi abastecido com feijão manteiga e catarino proveniente de Lichinga adquirido ao preço de 1.200,00Mt o saco de 50Kg; O mercado de Manjacaze recebeu feijão catarino proveniente da província de Zambezia distrito de Gurué comprado ao preço de 3.600,00Mt o saco de 50Kg; O mercado de Maxixe recebeu feijão manteiga, catarino e magnum proveniente dos distritos de Gurué e Angónia comprado ao preço de 64,00Mt/kg; O mercado de Inhassouro recebeu feijão manteiga, catarino e magnum adquirido no mercado grossista de Vilanculos comprado ao preço de 3.500,00Mt o saco de 50Kg.

Fluxo de Feijão Manteiga na Zona Centro: O mercado de Nhamatanda foi abastecido com feijão manteiga, catarino e magnum proveniente do distrito de Angónia comprado ao preço de 2.500,00Mt o saco de 50Kg;

Fluxo de Feijão Manteiga na Zona Norte: O mercado de Mandimba recebeu feijão manteiga proveniente de Lichinga comprado ao preço de 1,200,00Mt a lata de 20 litros.

Fluxo de Amendoim na Zona Sul: O mercado grossista de Xiquelene na Cidade de Maputo foi abastecido com amendoim pequeno e grande sem casca proveniente da cidade de Nampula comprado ao preço de 60,00Mt/kg e 55,00Mt/kg, respectivamente; O mercado de Manjacaze recebeu amendoim pequeno e grande sem casca proveniente de Nampula e Chimoio adquiridos ao preço de 3.500,00Mt e 3.800,00Mt o saco de 50Kg, respectivamente; O mercado de Maxixe recebeu amendoim pequeno sem casca proveniente do distrito de Gurué comprado ao preço de 62,00Mt/kg enquanto que o amendoim pequeno com casca foi comprado ao preço de 250,00Mt a lata de 20 litros.

Quadro 1a: Preço e Mudança Percentual a Nível Grossista (MT/Kg).

	produto											
	Grão de milho branco			Feijão nhemba			Feijão manteiga/Nac.			Feijão catarina/Nac.		
	Sem. ant.	Sem. rec.	Mud. %	Sem. ant.	Sem. rec.	Mud. %	Sem. ant.	Sem. rec.	Mud. %	Sem. ant.	Sem. rec.	Mud. %
MAPUTO	25.00	23.57	-6	70.00	70.00	0	76.00	78.00	3	78.00	80.00	3
MAXIXE	74.00	76.00	3	74.00	76.00	3
MASSINGA	20.00	.	.	34.72	.	.	103.93	.	.	103.93	.	.

Nota: "sem. rec." = semana recente; 'sem. ant.' = semana anterior; 'mud. %' = mudança percentual.

Quadro 1b: Preço e Mudança Percentual a Nível Grossista, Continuação (MT/Kg).

	produto					
	Amendoim peg./Nac.			Amendoim grande		
	Sem. ant.	Sem. rec.	Mud. %	Sem. ant.	Sem. rec.	Mud. %
MAPUTO	73.00	76.00	4	70.00	75.00	7
MAXIXE	76.00	76.00	0	.	.	.
MASSINGA	113.78	.	.	106.73	.	.

Nota: "sem. rec." = semana recente; 'sem. ant.' = semana anterior; 'mud. %' = mudança percentual.

Quadro 2a: Preço e Mudança Percentual a Nível Produtor (MT/Kg).

	produto								
	Grão de milho branco			Feijão nhemba			Feijão manteiga/Nac.		
	Sem. ant.	Sem. rec.	Mud. %	Sem. ant.	Sem. rec.	Mud. %	Sem. ant.	Sem. rec.	Mud. %
NHAMATANDA	.	17.14	.	.	37.44	.	.	48.11	.
MUTARARA	15.43	.	.	36.23	.	.	72.17	.	.

Nota: "sem. rec." = semana recente; 'sem. ant.' = semana anterior; 'mud. %' = mudança percentual.

Quadro 2b: Preço e Mudança Percentual a Nível Produtor, Continuação (MT/Kg).

	produto					
	Amendoim pequeno c/ casca			Amendoim grande c/ casca		
	Sem. ant.	Sem. rec.	Mud. %	Sem. ant.	Sem. rec.	Mud. %
NHAMATANDA	.	35.14	.	.	40.46	.

Nota: "sem. rec." = semana recente; 'sem. ant.' = semana anterior; 'mud. %' = mudança percentual.

Quadro 3a: Preço e Mudança Percentual a Nível de Mercado Retalhista (MT/Kg).

	produto											
	Grão de milho branco			Farinha branca c/ farelo			Arroz corrente			Farinha de Milho Branco Sem Farelo 1ª		
	Sem. ant.	Sem. rec.	Mud. %	Sem. ant.	Sem. rec.	Mud. %	Sem. ant.	Sem. rec.	Mud. %	Sem. ant.	Sem. rec.	Mud. %
MAPUTO	25.71	24.76	-4	.	.	.	50.00	50.00	0	50.00	50.00	0
MANJACAZE	22.86	22.86	0	.	.	.	60.00	58.33	-3	51.67	51.67	0
INHAMBANE	50.00	.	.	50.00	.	.
MAXIXE	19.05	19.05	0	.	.	.	60.00	60.00	0	50.00	50.00	0
MASSINGA	22.86	61.67	.	.	51.67	.	.
VILANCULO	53.33	.	.	50.00	.	.
GUVURO	.	25.71	50.00	.	.	48.33	.
INHARRIME	.	22.86	53.33	48.33	-9	50.00	50.00	0
INHASSOURO	28.57	28.57	0	.	.	.	50.00	50.00	0	50.00	50.00	0
MABOTE	65.00	.	.	50.00	.
BUZI	21.71	21.71	0	.	.	.	50.00	50.00	0	65.00	75.00	15
NHAMATANDA	.	19.81	50.00	.	.	55.00	.
MUTARARA	16.95	60.00
MOCUBA	12.03	10.83	-10	40.00	30.00	-25	60.00	60.00	0	60.00	55.00	-8
MONTEPUEZ	34.29	34.29	0	.	.	.	45.00	45.00	0	60.00	60.00	0
LICHINGA	.	10.67	60.00	.	.	65.00	.
MANDIMBA	8.57	8.57	0	.	.	.	50.00	50.00	0	70.00	70.00	0

Nota: "sem. rec." = semana recente; 'sem. ant.' = semana anterior; 'mud. %' = mudança percentual.

Quadro 3b: Preço e Mudança Percentual a Nível de Mercado Retalhista (MT/Kg).

	produto											
	Feijão nhemba			Amendoim peq./Nac.			Amendoim grande			Feijão manteiga/Nac.		
	Sem. ant.	Sem. rec.	Mud. %	Sem. ant.	Sem. rec.	Mud. %	Sem. ant.	Sem. rec.	Mud. %	Sem. ant.	Sem. rec.	Mud. %
MAPUTO	68.41	67.10	-2	100.00	100.00	0	80.00	86.67	8	90.00	96.67	7
MANJACAZE	50.00	50.00	0	120.00	120.00	0	100.00	100.00	0	110.00	110.00	0
INHAMBANE	80.00	.	.	100.00	.	.	200.00	.	.	100.00	.	.
MAXIXE	40.26	40.26	0	100.00	100.00	0	100.00	100.00	0	100.00	100.00	0
MASSINGA	73.74	.	.	128.64	.	.	116.43	.	.	115.47	.	.
VILANCULO	70.00	.	.	80.00	.	.	70.00	.	.	100.00	.	.
GUVURO	.	50.00	.	.	140.00	.	.	100.00	.	.	100.00	.
INHARRIME	139.06	.	.	129.37	.	115.47	115.47	0
INHASSOURO	.	.	.	100.00	100.00	0	.	.	.	100.00	128.30	28
MABOTE	140.00	120.00	.
BUZI	120.00	120.00	0
NHAMATANDA	.	30.00	55.00	.
MUTARARA	21.67	.	.	110.00	.	.	50.00	.	.	96.67	.	.
MOCUBA	45.00	40.00	-11	45.00	45.00	0	.	.	.	75.00	75.00	0
MONTEPUEZ	50.00	50.00	0	.	.	.	80.00	80.00	0	90.00	90.00	0
LICHINGA	.	45.00	120.00	.	.	50.00	.
MANDIMBA	120.77	120.77	0	161.66	161.66	0

Nota: "sem. rec." = semana recente; 'sem. ant.' = semana anterior; 'mud. %' = mudança percentual.

Quadro 3c: Preço e Mudança Percentual a Nível de Mercado Retalhista, Continuação (MT/Kg).

	produto								
	Farinha de trigo nac.			Óleo avulso nacional			Açúcar castanho/Nac		
	Sem. ant.	Sem. rec.	Mud. %	Sem. ant.	Sem. rec.	Mud. %	Sem. ant.	Sem. rec.	Mud. %
MAPUTO	50.00	50.00	0	120.00	120.00	0	70.00	73.33	5
MANJACAZE	60.00	61.67	3	180.00	175.00	-3	76.67	76.67	0
INHAMBANE	55.00	.	.	170.00	.	.	70.00	.	.
MAXIXE	55.00	55.00	0	130.00	150.00	15	70.00	73.33	5
MASSINGA	55.00	.	.	170.00	.	.	70.00	.	.
VILANCULO	65.00	.	.	159.33	.	.	73.33	.	.
GUUURO	.	46.67	.	.	166.67	.	.	73.33	.
INHARRIME	.	.	.	111.67	138.00	24	77.50	77.50	0
INHASSOURO	45.00	45.00	0	160.00	160.00	0	70.00	70.00	0
MABOTE	.	45.00	.	.	175.00	.	.	75.00	.
BUZI	63.33	70.00	11	180.00	180.00	0	78.33	75.00	-4
NHAMATANDA	.	50.00	.	.	150.00	.	.	75.00	.
MUTARARA	60.00	.	.	176.67	.	.	80.00	.	.
MOCUBA	65.00	65.00	0	175.00	180.00	3	85.00	85.00	0
MONTEPUEZ	35.00	35.00	0	75.00	75.00	0	75.00	75.00	0
LICHINGA	.	65.00	.	.	176.67	.	.	73.33	.
MANDIMBA	70.00	70.00	0	170.00	170.00	0	75.00	75.00	0

Nota: "sem. rec." = semana recente; 'sem. ant.' = semana anterior; 'mud. %' = mudança percentual. Os preços dos óleos estão em Mtn/L.

Quadro C1: Preço e Mudança Percentual a Nível Grossista (MT/Kg).

	PRODUTOS					
	Batata reno importada			Cebola seca importada		
	Sem. ant.	Sem. rec.	Mud. %	Sem. ant.	Sem. rec.	Mud. %
MAPUTO	30.50	32.50	7	23.00	24.00	4
MAXIXE	.	40.00	.	.	32.50	.
MASSINGA	40.00	.	.	38.00	.	.
BUZI	.	62.50	.	.	65.00	.

Nota: "sem. rec." = semana recente; 'sem. ant.' = semana anterior; 'mud. %' = mudança percentual.

Quadro C2: Preço e Mudança Percentual a Nível Grossista, Continuação (MT/Kg).

	PRODUTOS											
	Alho fino			Alho grosso			Tomate nacional			Tomate importado		
	Sem. ant.	Sem. rec.	Mud. %	Sem. ant.	Sem. rec.	Mud. %	Sem. ant.	Sem. rec.	Mud. %	Sem. ant.	Sem. rec.	Mud. %
MAPUTO	170.00	175.00	3	150.00	155.00	3	43.75	41.25	-6	52.50	41.25	-21
MAXIXE	57.50	.
MASSINGA	60.00	.	.

Nota: "sem. rec." = semana recente; 'sem. ant.' = semana anterior; 'mud. %' = mudança percentual

Quadro 3d: Preço e Mudança Percentual a Nível de Mercado Retalhista (MTn/Kg).

	PRODUTOS														
	Mandioca seca			Mandioca fresca			Batata doce			Batata reno nacional			Batata reno importada		
	Sem. ant.	Sem. rec.	Mud. %	Sem. ant.	Sem. rec.	Mud. %	Sem. ant.	Sem. rec.	Mud. %	Sem. ant.	Sem. rec.	Mud. %	Sem. ant.	Sem. rec.	Mud. %
MAPUTO				28.61	39.96	40	26.94	27.58	2				50.00	53.33	7
MANJACAZE				16.98	19.03	12	18.07	19.64	9				60.00	50.00	-17
INHAMBANE				10.08									50.00		
MAXIXE				24.67	22.13	-10	21.43	17.96	-16				50.00	50.00	0
MASSINGA				8.19			37.70						37.05		
VILANCULO				80.87			50.00						96.67		
GUVURO								34.13			50.00			50.00	
INHARRIME				6.22	5.46	-12		13.97						140.06	
INHASSOURO								56.65					50.00	50.00	0
MABOTE											60.00			60.00	
MORRUMBENE					13.60		17.05	15.68	-8				50.00	50.00	0
BUZI										60.00	60.00	0	70.00	65.00	-7
NHAMATANDA					13.72						50.00			60.00	
MUTARARA										57.85					
MOCUBA	11.87	11.55	-3	11.13	15.13	36	10.00	9.26	-7	70.00	70.00	0			
MONTEPUEZ	20.00	20.00	0	12.51	12.51	0				60.00	60.00	0	80.00	80.00	0
LICHINGA		50.00			50.00			50.00			50.00				
MANDIMBA										22.96	22.94	0	20.37	20.39	0

Nota: "sem. rec." = semana recente; "sem. ant." = semana anterior; "mud. %" = mudança percentual.

Quadro 3e: Preço e Mudança Percentual a Nível de Mercado Retalhista (MTn/Kg).

	PRODUTOS											
	Cebola Seca			Cenoura			Repolho			Tomate		
	Sem. ant.	Sem. rec.	Mud. %	Sem. ant.	Sem. rec.	Mud. %	Sem. ant.	Sem. rec.	Mud. %	Sem. ant.	Sem. rec.	Mud. %
MAPUTO	38.33	40.00	4	55.00	65.00	18	65.00	75.00	15	40.00	50.00	25
MANJACAZE	50.00	50.00	0	15.00	15.00	0	62.50	62.50	0	50.00	39.08	-22
INHAMBANE	50.00			80.00			50.00			90.00		
MAXIXE	50.00	50.00	0	65.00	65.00	0	40.00	50.00	25	80.00	80.00	0
MASSINGA	63.15			31.82			43.06			61.79		
VILANCULO	50.00			75.00						100.00		
GUVURO		50.00			15.00			50.00			65.00	
INHARRIME		153.38								34.03	34.03	0
INHASSOURO	50.00	50.00	0	100.00	100.00	0	100.00	100.00	0	150.00	150.00	0
MABOTE		60.00			30.00			150.00			40.00	
MORRUMBENE	40.00	40.00	0	133.40			70.00			78.04	88.93	14
BUZI	50.00	50.00	0				90.00	90.00	0	62.93	66.29	5
NHAMATANDA		50.00			100.00			27.50			40.00	
MUTARARA	80.04									97.36		
MOCUBA	100.00	100.00	0	60.00	60.00	0	50.00	50.00	0	60.00	60.00	0
MONTEPUEZ	100.00	100.00	0	150.00	150.00	0	80.00	80.00	0	80.00	100.00	25
LICHINGA		50.00			50.00			30.00			80.00	
MANDIMBA	41.86	38.61	-8				150.00	150.00	0	95.25	97.10	2

Nota: "sem. rec." = semana recente; "sem. ant." = semana anterior; "mud. %" = mudança percentual.

Quadro 4b: Quantidade do Produto Disponível Para a Compra/Venda no Mercado Grossista e Mudança Percentual Desde a Semana Anterior (Kg).

		Semana anterior	Semana recente	Mud. %
MAPUTO	Grão de milho branco	15050	4900	-67
	Feijão nhemba	15100	5000	-67
	Amendoim peq./Nac.	6500	10000	54
	Amendoim grande	14050	14050	0
	Feijão manteiga/Nac.	8350	12500	50
	Feijão catarina	15000	21150	41
	Amendoim peq./Imp.	7550	15000	99
MAXIXE	Amendoim peq./Nac.	27450	41300	50
	Feijão manteiga/Nac.	9700	19700	103
	Feijão catarina	13350	11700	-12
	Feijão magnum	9150	9200	1
MASSINGA	Grão de milho branco	21250	21250	0
	Feijão nhemba	5536	5536	0
	Amendoim peq./Nac.	27798	27798	0
	Amendoim grande	4373	4373	0
	Amendoim pequeno c/ casca	10468	10468	0
	Feijão manteiga/Nac.	11629	11629	0
	Feijão catarina	9600	9600	0
	Feijão magnum	25337	25337	0

Quadro 5: Preço de Culturas de Rendimento

mercado	nível	prod	Preço Praticado (Mt/kg)
LICHINGA	RETALHISTA EM MERCADO	FEIJÃO BOER	40,00
LICHINGA	RETALHISTA EM MERCADO	GERGELIM	93,33
LICHINGA	RETALHISTA EM MERCADO	SOJA	100,00
NHAMATANDA	RETALHISTA EM MERCADO	FEIJÃO BOER	98,33
NHAMATANDA	PRODUTOR	FEIJÃO BOER	35,00

Quadro 8: Taxa de Câmbio em Vigor no dia 06 de Maio de 2022

Período de análise	Meticais por Unidade de Moeda			Meticais por 1000 Unidades de Moeda	
	Dólar Americano	Rand Sul-Africano	Kwacha Zambiano	Dólar Zimbabweano	Kwacha Malawiano
Semana Anterior	64,46	4,06	3,80	170,53	79,20
Semana Recente	64,46	4,02	3,80	170,53	80,45

Fonte: Banco de Moçambique, Boletim nº 087/22.

Quadro 9: Preços Regionais e Internacionais do Mercado de Futuro de Milho, Trigo, Girassol e Soja

Produto	Fonte	Mercado	Data da Recolha	Preços de Futuro			Unidade
				Maio de 2022	Junho de 2022	Julho de 2022	
Milho Amarelo	SAFEX	Randfontein (África do Sul)	09 de Maio	4,600.00	4,615.00	4,640.00	Rand/Ton
	CBOT	Chicago - EUA	09 de Maio	792.25	-	784.75	USD/Ton
Milho Branco	SAFEX	Randfontein (África do Sul)	09 de Maio	4,465.60	4,511.00	4,500.00	Rand/Ton
Trigo	SAFEX	Randfontein (África do Sul)	09 de Maio	7,805.00	7,490.00	7,721.00	Rand/Ton
	CBOT	Chicago - EUA	09 de Maio	1,097.00	-	1,108.50	USD/Ton
Girassol	SAFEX	Randfontein (África do Sul)	09 de Maio	10,510.00	10,956.00	10,655.20	Rand/Ton
Soja	SAFEX	Randfontein (África do Sul)	09 de Maio	9,170.00	9,330.00	9,280.00	Rand/Ton
	CBOT	Chicago - EUA	09 de Maio	1,655.50	-	1,622.00	USD/Ton

Fonte: SAFEX, compilado pelo SIMA.

O que são Preços de Futuro? Os preços de futuro de um determinado produto são preços acordados no "presente" para a compra e venda desse produto numa data futura, e resultam de uma série de prognósticos feitos pelos operadores dos mercados de futuro sobre as condições do mercado na data da compra e venda. Os preços de futuro são, portanto, o melhor prognóstico sobre o preço (do produto) que será praticado no mercado naquela data futura.

FICHA TÉCNICA

Edição:

Direcção de Cooperação e Mercados

Director:

Momade Abdurramane Nemané

Coordenação e Gestão de Conteúdos:

Momade Abdurramane Nemané

Humeid André

Gestão de conteúdos e Base de Dados:

Venâncio Salustiano

Marilda Tembe

Simão C. Nhane

Recolha e Entrada dos Dados:

Abel Frechaut

Benjamim Manuel