



REPÚBLICA DE MOÇAMBIQUE

**Ministério da Agricultura e Desenvolvimento Rural**  
**Direcção de Cooperação e Mercados**

24 a 30 de Janeiro de 2022

No. 1385

## *Quente-Quente*

### *Informação Semanal de Mercados Agrícolas no País, Região e Mundo*

#### **Publicação do Sistema de Informação de Mercados Agrícolas (SIMA)**

Ministério da Agricultura e Desenvolvimento Rural-DCM-Dpto. Mercados

Tel: 823260810 Fax: 21 41 47 01; Email: [simamoc@gmail.com](mailto:simamoc@gmail.com)

[www.mader.gov.mz/sima/](http://www.mader.gov.mz/sima/)

#### **Variação do Preço do Milho no Mercado**

**Retalhista:** O preço do milho que é comercializado a retalhe nos mercados monitorados pelo SIMA na presente semana continua estável com ligeira tendência a baixar por conta da entrada do milho novo, colhido na presente campanha agrícola.



O preço médio deste cereal na presente semana é de 23.00Mt/kg, o máximo é de 34.00Mt/Kg praticado nos mercados de Montepuez e Panda, seguido de Inhassouro a 29.00Mt/kg e, o mínimo é de 9.00Mt/kg praticado no mercado de Mandimba, seguido do mercado da Cidade de Mocuba a 14.00Mt/Kg (Quadro 3a).

#### **Variação do Preço do Arroz no Mercado**


**Retalhista:** O preço do arroz ao retalhista nos mercados monitorados pelo SIMA na presente semana, não teve variação expressiva comparando com o preço praticado na semana anterior.



O preço médio é de 50.00Mt/kg; o máximo é 67.00Mt/kg praticado no mercado da vila de Mutarara seguido de Inhambane a 63Mt/Kg, o mínimo é de

45.00Mt/Kg praticado no mercado de distrito de Manica e Montepuez.

#### **Variação do Preço do Feijão Nhemba no Mercado Retalhista:**



o preço a retalhe do feijão nhemba, não variou significativamente comparado ao preço praticado na semana anterior.

O preço médio na presente semana é de 52.00Mt/Kg; o mínimo é de 40.00Mt/kg praticado nos mercados das cidades Inhambane, Montepuez e Maxixe, o máximo é de 121.00Mt/Kg, praticado nos mercados de Mandimba seguido de Zavala a 76.00Mt/Kg (Quadro 3b).

#### **Variação do Preço do Feijão Manteiga no Mercado Retalhista:**

O Feijão manteiga continua estável, o preço médio ao nível de mercado retalhista é de 100.00Mt/Kg; o mínimo é praticado no mercado da Cidade de Lichinga a 55.00Mt/Kg, seguido de Maputo e Angónia a 70.00Mt/Kg, o máximo é de 162.00Mt/kg praticado no mercado de Mandimba, seguido de Inharrime a 135,00Mt/kg (Quadro 3b).











#### **Variação do Preço de amendoim no Mercado**

**Retalhista:** O preço médio na presente semana é de 100.00Mt/kg, o mínimo é de 38.00Mt/Kg praticado no mercado de Mutarara, seguido de

Mocuba a 50.00Mt/kg, o máximo é praticado em Manhiça a 130.00Mt/Kg, seguido de Massinga a

118,00Mt/kg (Quadro 3b).

Ministério da Agricultura e Desenvolvimento Rural, Direcção de Cooperação e Mercados, Departamento de Mercados, Tel: 823260810, Email: simamoc@gmail.com  
 Informação Semanal de Mercados Agrários no País, Publicação nº 1385 Preços (Mt/Kg) no mercado retalhista no País - Semana de 24 a 30 de Janeiro de 2022.

Ministério da Agricultura e Desenvolvimento Rural, Direcção de Cooperação e Mercados, Departamento de Mercados, Tel: 823260810, Email: simamoc@gmail.com																			
Informação Semanal de Mercados Agrários no País, Publicação nº 1385 Preços (Mt/Kg) no mercado retalhista no País - Semana de 24 a 30 de Janeiro de 2022.																			
																			
Milho		Arroz		Feijão Nhemba		Feijão manteiga		Amendoim pequeno		Tomate		Cebola		Frango vivo		Carne de Vaca		Batata Reou	
CEREAIS				LEGUMINOSAS				HORTÍCOLAS				PRODUTOS DA PECUÁRIA				TUBÉRCULOS			
Mercados	Semana recente	Mercados	Semana recente	Mercados	Semana recente	Mercados	Semana recente	Mercados	Semana recente	Mercados	Semana recente	Mercados	Semana recente	Mercados	Semana recente	Mercados	Semana recente	Mercados	Semana recente
MANDIMBA	9.00	MANHIÇA	45.00	INHAMBANE	40.00	MAPUTO	70.00	MUTARARA	38.00	GUUVURO	35.00	CHOKWE	30.00	MAPUTO	320.00	MAPUTO	315.00	MANHIÇA	19.00
MOCUBA	14.00	MONTEPUJEZ	45.00	MONTEPUJEZ	40.00	MANHIÇA	72.00	MOCUBA	50.00	CHOKWE	35.00	MAPUTO	38.00	MAJACAZI	290.00	MAJACAZI	250.00	MANDIMBA	20.00
MUTARARA	19.00	MAPUTO	50.00	MAXIJE	40.00	MOCUBA	75.00	MANJACAZE	100.00	MUTARARA	39.00	ZAVALA	40.00	INHAMBANE	325.00	INHAMBANE	235.00	MASSINGA	38.00
MAXIJE	20.00	GUUVURO	50.00	MANHIÇA	43.00	MONTEPUJEZ	90.00	INHAMBANE	100.00	MAPUTO	45.00	MORRUMBENE	40.00	MAXIJE	325.00	MAXIJE	230.00	MAPUTO	43.00
HOMOINE	20.00	INHARRIME	50.00	MOCUBA	45.00	MUTARARA	91.00	MAXIJE	100.00	PANDA	50.00	GUUVURO	48.00	VILANCULO	310.00	VILANCULO	270.00	MORRUMBENE	47.00
MASSINGA	21.00	INHASSOURO	50.00	CHOKWE	48.00	MANJACAZE	100.00	VILANCULO	100.00	MASSINGA	54.00	MANJACAZE	50.00	MAMBONE	325.00	MAMBONE	195.00	INHAMBANE	50.00
MANHIÇA	25.00	PANDA	50.00	MANJACAZE	50.00	INHAMBANE	100.00	INHASSOURO	100.00	MOCUBA	60.00	INHAMBANE	50.00	INHARRIME	270.00	INHARRIME	250.00	MAXIJE	50.00
MAPUTO	28.00	ZAVALA	50.00	PANDA	50.00	MAXIJE	100.00	PANDA	100.00	ZAVALA	65.00	MAXIJE	50.00	INHASSORO	350.00	INHASSORO	250.00	VILANCULO	50.00
GUUVURO	28.00	MANDIMBA	50.00	VILANCULO	55.00	VILANCULO	100.00	ZAVALA	100.00	MANJACAZE	65.00	VILANCULO	50.00	MUTARARA	270.00	MUTARARA	170.00	ZAVALA	50.00
INHASSOURO	29.00	CHOKWE	50.00	MAPUTO	58.00	INHASSOURO	100.00	CHOKWE	100.00	MANHIÇA	71.00	INHASSOURO	50.00	MOCUBA	265.00	MOCUBA	280.00	CHOKWE	50.00
PANDA	34.00	VILANCULO	53.00	MASSINGA	60.00	CHOKWE	100.00	HOMOINE	100.00	MANDIMBA	93.00	PANDA	50.00	MONTEPUJEZ	275.00	MONTEPUJEZ	450.00	INHASSOURO	50.00
MONTEPUJEZ	34.00	MASSINGA	55.00	MUTARARA	66.00	HOMOINE	100.00	MAPUTO	103.00	INHAMBANE	100.00	LICHINGA	50.00	MANHICA	275.00	MANHICA	220.00	INHARRIME	55.00
		MANJACAZE	60.00	INHASSOURO	67.00	PANDA	110.00	INHARRIME	105.00	MAXIJE	100.00	HOMOINE	50.00	PANDA	300.00	PANDA	190.00	PANDA	60.00
		MAXIJE	60.00	GUUVURO	67.00	MASSINGA	115.00	GUUVURO	115.00	VILANCULO	100.00	MASSINGA	53.00	ZAVALA	350.00	ZAVALA	250.00	MOCUBA	60.00
		MOCUBA	60.00	ZAVALA	76.00	GUUVURO	117.00	MASSINGA	118.00	MONTEPUJEZ	100.00	MUTARARA	57.00					GUUVURO	63.00
		HOMOINE	60.00	MANDIMBA	121.00	ZAVALA	120.00	MANHIÇA	130.00	HOMOINE	100.00	MOCUBA	75.00					MANJACAZE	70.00
		INHAMBANE	63.00			INHARRIME	135.00			MORRUMBENE	114.00	MONTEPUJEZ	100.00					HOMOINE	70.00
		MUTARARA	67.00			MANDIMBA	162.00			INHASSOURO	150.00	MANHIÇA	107.00					MONTEPUJEZ	80.00
										LICHINGA	200.00	MANDIMBA	358.00						
										INHARRIME	388.00								
Maximo	34.00	MUTARARA	67.00	MANDIMBA	121.00	MANDIMBA	162.00	MANHIÇA	130.00	INHARRIME	388.00	MANDIMBA	0.00	ZAVALA	350.00	ZAVALA	250.00	MONTEPUJEZ	80.00
Minimo	9.00	MANHIÇA	45.00	INHAMBANE	40.00	MAPUTO	70.00	MUTARARA	38.00	GUUVURO	35.00	CHOKWE	30.00	MAPUTO	320.00	MAPUTO	315.00	MANHIÇA	19.00
Mediana	23.00		50.00		52.50		100.00		100.00		68.00		50.00		305.00		250.00		

Fonte: SIMA



**Fluxo de Milho na Zona Sul:** O mercado de Grossista de Xiquelene na cidade de Maputo continua a receber milho proveniente do distrito de Nhamatanda, Posto Administrativo de Mutindire comprado ao preço de 100,00Mt a lata de 5 litros; O mercado de Manjacaze recebeu milho proveniente de Nampula ao preço de 900,00Mt o sacco de 50Kg; O mercado de Massinga foi abastecido com milho de produção local vindo dos povoados circunvizinhos comprado ao preço de 250,00Mt a lata de 20 litros; O mercado de Guvuro recebeu milho proveniente do distrito de Domué na província de Manica comprado ao preço de 320,00MT a lata de 20 litros; O mercado de Inhassouro recebeu milho proveniente do distrito de Mutindiri adquirido ao preço de 80,00Mt a lata de 5 litros, O mercado de Panda recebeu milho de produção local adquirido ao preço de 450,00Mt a lata de 20 litros.

**Fluxo de Milho na Zona Centro:** O mercado de Mutarara foi abastecido com milho proveniente da província de Sofala concretamente dos distritos de Chemba e Maringue adquirido ao preço de 270,00Mt a lata de 20 litros; O mercado de Mocuba recebeu milho adquirido nos Armazens locais de Bangladezes ao preço de 600,00Mt o sacco de 50Kg.

**Fluxo de Milho na Zona Norte:** O mercado de Mandimba foi abastecido com milho de produção local vindo do Posto Administrativo de Congerenge comprado ao produtor por 140,00Mt a lata de 20 litros.

**Fluxo de Feijão Manteiga na Zona Sul:** O mercado grossista de Xiquelene na Cidade de Maputo foi abastecido com feijão manteiga e catarino proveniente de Lichinga adquirido ao preço de 1.200,00Mt a lata de 20 litros; O mercado de Manjacaze recebeu feijão catarino

proveniente da cidade de Nampula comprado ao preço de 4.200,00Mt o sacco de 50Kg; O mercado da cidade de Inhambane recebeu feijão manteiga adquirido no mercado grossista de Maxixe ao preço de 3.800,00Mt o sacco de 50Kg; O mercado de Maxixe foi abastecido com feijão manteiga, catarino e magnum provenientes das províncias de Zambézia e Tete adquirido ao preço de 64,00Mt/Kg; O mercado de Massinga recebeu feijão manteiga, catarino e magnum proveniente da cidade de Nampula e do distrito de Angónia adquiridos ao preço de 3.000,00Mt e 3.500,00Mt o sacco de 50Kg, respectivamente; O mercado de Vilankulos recebeu o feijão manteiga, catarino e magnum provenientes de Nampula adquirido ao preço de 5.200,00Mt o sacco de 50Kg; O mercado de Panda recebeu feijão manteiga comprado no mercado grossista de Maxixe ao preço de 3.800,00Mt o sacco de 50Kg; O mercado de Zavala recebeu feijão manteiga, catarino e magnum provenientes da Província de Tete, distrito de Angonia comprado ao preço de 4.200,00Mt o sacco de 50kg.

**Fluxo de Feijão Manteiga na Zona Centro:** O mercado de Mutarara recebeu feijão manteiga proveniente da Província de Sofala, distrito de Maringue e Chemba adquirido ao preço de 900,00Mt a lata de 20 litros;

**Fluxo de Feijão Manteiga na Zona Norte:** O mercado de Lichinga recebeu feijão manteiga e catarino proveniente dos distritos de Chimbonila e Sanga comprado ao preço de 1.200,00Mt a lata de 20 litros; O mercado de Mandimba recebeu feijão manteiga proveniente da cidade de Lichinga adquirido ao preço de 1.200,00Mt a lata de 20 litros.

**Fluxo de Feijão Nhemba na Zona Centro:** O mercado de Mutarara recebeu feijão nhemba proveniente do distrito de Chemba na província de Sofala, adquirido ao preço de 600,00Mt a lata de 20 litros.

**Fluxo de Amendoim na Zona Sul:** O mercado grossista de Xiquelene na Cidade de Maputo foi abastecido com amendoim pequeno e grande sem casca proveniente da cidade de Nampula

comprado ao preço de 60,00Mt/kg e 55,00Mt/kg, respectivamente; O mercado de Manjacaze recebeu amendoim pequeno sem casca proveniente de Nampula adquirido nos armazens locais ao preço de 4.000,00Mt o saco de 50Kg; O mercado de Inhambane recebeu amendoim pequeno sem casca adquirido no mercado grossista de Maxixe ao preço de 4.500,00Mt o saco de 50Kg; O mercado de Maxixe recebeu amendoim pequeno sem casca proveniente de Nampula comprado ao preço de 61,00Mt/kg; O mercado de Massinga foi abastecido com amendoim pequeno sem casca proveniente de Nampula comprado ao preço de 3.500,00Mt o saco de 50Kg; O mercado de Vilankulos recebeu o amendoim pequeno e grande sem casca provenientes de Nampula adquiridos ao preço de 5.000,00Mt e 4.600,00Mt o saco de 50Kg, respectivamente; O mercado de Inhassoro recebeu amendoim pequeno com casca proveniente da Localidade de Maimelane comprado ao preço de 350,00Mt a lata de 20 litros; O mercado de Panda recebeu amendoim grande sem casca proveniente de Nampula comprado ao preço de 3.700,00Mt o saco de 50Kg; O mercado de Zavala recebeu amendoim pequeno sem casca proveniente de Nampula comprado ao preço de 4.000,00Mt o saco de 50Kg.

**Fluxo de Amendoim na Zona Centro:** O mercado de Mutarara foi abastecido com amendoim pequeno sem casca proveniente de Malawi comprado ao preço de 1.600,00Mt a lata de 20 litros.

**Quadro 1a: Preço e Mudança Percentual a Nível Grossista (MT/Kg).**

	produto											
	Grão de milho branco			Feijão nhemba			Feijão manteiga/Nac.			Feijão catarina/Nac.		
	Sem. ant.	Sem. rec.	Mud. %	Sem. ant.	Sem. rec.	Mud. %	Sem. ant.	Sem. rec.	Mud. %	Sem. ant.	Sem. rec.	Mud. %
MAPUTO	27.14	27.14	0	60.00	60.00	0	71.00	71.00	0	76.00	76.00	0
MAXIXE	17.14	.	.	.	.	.	74.00	74.00	0	74.00	74.00	0
MASSINGA	20.00	20.95	5	18.50	24.00	30	74.00	72.67	-2	71.00	70.67	0

Nota: "sem. rec." = semana recente; 'sem. ant.' = semana anterior; 'mud. %' = mudança percentual.

**Quadro 1b: Preço e Mudança Percentual a Nível Grossista, Continuação (MT/Kg).**

	produto						
	Amendoim peq./Nac.			Amendoim grande			
	Sem. ant.	Sem. rec.	Mud. %	Sem. ant.	Sem. rec.	Mud. %	Mud. %
MAPUTO	76.00	76.00	0	69.00	69.00	0	
MAXIXE	78.00	78.00	0	.	.	.	
MASSINGA	75.00	80.00	7	70.00	66.67	-5	

Nota: "sem. rec." = semana recente; 'sem. ant.' = semana anterior; 'mud. %' = mudança percentual.

**Quadro 2a: Preço e Mudança Percentual a Nível Produtor (MT/Kg).**

	produto								
	Grão de milho branco			Feijão nhemba			Feijão manteiga/Nac.		
	Sem. ant.	Sem. rec.	Mud. %	Sem. ant.	Sem. rec.	Mud. %	Sem. ant.	Sem. rec.	Mud. %
MUTARARA	16.86	16.86	0	69.75	.	.	.	54.85	.

Nota: "sem. rec." = semana recente; 'sem. ant.' = semana anterior; 'mud. %' = mudança percentual.

**Quadro 3a: Preço e Mudança Percentual a Nível de Mercado Retalhista (MT/Kg).**

	produto											
	Grão de milho branco			Farinha branca c/ farelo			Arroz corrente			Farinha de Milho Branco Sem Farelo 1ª		
	Sem. ant.	Sem. rec.	Mud. %	Sem. ant.	Sem. rec.	Mud. %	Sem. ant.	Sem. rec.	Mud. %	Sem. ant.	Sem. rec.	Mud. %
MAPUTO	26.67	27.62	4	.	.	.	50.00	50.00	0	50.00	50.00	0
MANHIÇA	.	24.76	.	.	.	.	.	45.00	.	.	41.33	.
CHOKWE	22.86	.	.	.	.	.	50.00	.	.	50.00	.	.
MANJACAZE	.	.	.	.	.	.	60.00	60.00	0	50.00	50.00	0
INHAMBANE	.	.	.	.	.	.	53.33	63.33	19	50.00	50.00	0
MAXIXE	23.81	20.00	-16	.	.	.	60.00	60.00	0	50.00	50.00	0
MASSINGA	20.95	20.95	0	.	.	.	56.67	55.00	-3	51.67	51.67	0
VILANCULO	.	.	.	.	.	.	53.33	53.33	0	45.00	45.00	0
HOMOINE	20.00	.	.	.	.	.	60.00	.	.	50.00	.	.
GUVURO	25.71	27.62	7	.	.	.	50.00	50.00	0	48.33	50.00	3
INHARRIME	.	.	.	.	.	.	50.00	50.00	0	48.33	50.00	3
INHASSOURO	28.57	28.57	0	.	.	.	50.00	50.00	0	50.00	50.00	0
PANDA	.	34.29	.	.	.	.	.	50.00	.	.	50.00	.
ZAVALA	.	.	.	.	.	.	50.00	50.00	0	50.00	50.00	0
MUTARARA	18.86	18.86	0	.	.	.	66.67	66.67	0	.	.	.
MOCUBA	14.44	13.71	-5	40.00	40.00	0	60.00	60.00	0	55.00	55.00	0
MONTEPUEZ	34.29	34.29	0	.	.	.	45.00	45.00	0	60.00	60.00	0
MANDIMBA	8.57	8.57	0	.	.	.	50.00	50.00	0	70.00	70.00	0

Nota: "sem. rec." = semana recente; 'sem. ant.' = semana anterior; 'mud. %' = mudança percentual.

**Quadro 3b: Preço e Mudança Percentual a Nível de Mercado Retalhista (MT/Kg).**

	produto											
	Feijão nhemba			Amendoim peq./Nac.			Amendoim grande			Feijão manteiga/Nac.		
	Sem. ant.	Sem. rec.	Mud. %	Sem. ant.	Sem. rec.	Mud. %	Sem. ant.	Sem. rec.	Mud. %	Sem. ant.	Sem. rec.	Mud. %
MAPUTO	59.20	58.02	-2	103.33	103.33	0	86.67	86.67	0	70.00	70.00	0
MANHIÇA	.	42.77	.	.	130.37	.	.	97.02	.	.	72.17	.
CHOKWE	48.31	.	.	100.00	.	.	100.00	.	.	100.00	.	.
MANJACAZE	50.00	50.00	0	100.00	100.00	0	100.00	100.00	0	100.00	100.00	0
INHAMBANE	40.00	40.00	0	100.00	100.00	0	80.00	80.00	0	100.00	100.00	0
MAXIXE	40.26	40.26	0	100.00	100.00	0	100.00	100.00	0	100.00	100.00	0
MASSINGA	74.63	60.39	-19	133.32	117.99	-11	125.05	120.74	-3	117.50	115.47	-2
VILANCULO	.	55.00	.	106.67	100.00	-6	90.00	90.00	0	100.00	100.00	0
HOMOINE	.	.	.	100.00	.	.	85.00	.	.	100.00	.	.
GUVURO	67.10	.	.	106.67	115.00	8	.	156.67	.	100.00	116.67	17
INHARRIME	.	.	.	105.35	105.35	0	94.87	.	.	134.72	134.72	0
INHASSOURO	67.10	67.10	0	110.00	100.00	-9	.	.	.	100.00	100.00	0
PANDA	.	50.00	.	.	100.00	.	.	100.00	.	.	110.00	.
ZAVALA	76.28	76.28	0	100.00	100.00	0	100.00	.	.	100.00	120.00	20
MUTARARA	66.43	.	.	38.33	37.50	-2	.	.	.	71.37	91.10	28
MOCUBA	45.00	45.00	0	50.00	50.00	0	.	.	.	75.00	75.00	0
MONTEPUEZ	40.00	40.00	0	.	.	.	90.00	90.00	0	90.00	90.00	0
MANDIMBA	120.77	120.77	0	.	.	.	.	.	.	161.66	161.66	0

Nota: "sem. rec." = semana recente; 'sem. ant.' = semana anterior; 'mud. %' = mudança percentual.

**Quadro 3c: Preço e Mudança Percentual a Nível de Mercado Retailista, Continuação (MT/Kg).**

	produto											
	Farinha de trigo nac.			Óleo avulso nacional			Óleo avulso importado			Açúcar castanho/Nac		
	Sem. ant.	Sem. rec.	Mud. %	Sem. ant.	Sem. rec.	Mud. %	Sem. ant.	Sem. rec.	Mud. %	Sem. ant.	Sem. rec.	Mud. %
MAPUTO	50.00	50.00	0	126.67	120.00	-5	.	.	.	70.00	40.00	-43
MANHIÇA	.	51.67	.	.	133.33	.	.	.	.	70.00	.	.
CHOKWE	55.00	.	.	120.00	.	.	.	.	.	65.00	.	.
MANJACAZE	58.33	58.33	0	150.00	150.00	0	.	.	.	70.00	70.00	0
INHAMBANE	50.00	50.00	0	136.67	133.33	-2	.	.	.	70.00	69.33	0
MAXIXE	55.00	.	.	135.00	135.00	0	.	.	.	65.00	65.00	0
MASSINGA	56.67	55.00	-3	133.33	140.00	5	.	.	.	65.00	.	.
VILANCULO	58.33	.	.	135.00	135.00	0	.	.	.	70.00	71.67	2
HOMOINE	55.00	.	.	146.67	.	.	.	.	.	70.00	.	.
GUVURO	43.33	42.50	-2	133.33	132.50	0	.	.	.	68.33	67.50	-1
INHARRIME	.	.	.	110.00	.	.	.	111.67	.	68.33	66.67	-2
INHASSOURO	40.00	45.00	12	135.00	135.00	0	.	.	.	65.00	70.00	8
PANDA	.	65.00	.	.	160.00	.	.	.	.	.	70.00	.
ZAVALA	50.00	50.00	0	138.33	136.67	-1	.	.	.	70.00	70.00	0
MUTARARA	56.67	56.67	0	156.67	135.00	-14	.	180.00	.	73.33	72.50	-1
MOCUBA	42.00	50.00	19	150.00	150.00	0	.	.	.	70.00	70.00	0
MONTEPUEZ	35.00	35.00	0	75.00	75.00	0	.	.	.	70.00	70.00	0
MANDIMBA	70.00	70.00	0	170.00	170.00	0	.	.	.	70.00	70.00	0

Nota: "sem. rec." = semana recente; "sem. ant." = semana anterior; "mud. %" = mudança percentual. Os preços dos óleos estão em Mtn/L.

**Quadro C1: Preço e Mudança Percentual a Nível Grossista (MT/Kg).**

	PRODUTOS											
	Batata reno nacional			Batata reno importada			Cebola seca nacional			Cebola seca importada		
	Sem. ant.	Sem. rec.	Mud. %	Sem. ant.	Sem. rec.	Mud. %	Sem. ant.	Sem. rec.	Mud. %	Sem. ant.	Sem. rec.	Mud. %
MAPUTO	.	.	.	23.00	25.00	9	.	.	.	20.50	20.00	-2
CHOKWE	.	.	.	40.00	.	.	.	.	.	.	.	.
MAXIXE	.	36.50	.	39.00	39.00	0	26.00	26.00	0	28.50	28.50	0
MASSINGA	33.50	.	.	35.00	.	.	.	.	.	.	.	.
GUVURO	40.00	.	.	45.00	.	.	40.00	.	.	.	.	.

Nota: "sem. rec." = semana recente; "sem. ant." = semana anterior; "mud. %" = mudança percentual.

**Quadro C2: Preço e Mudança Percentual a Nível Grossista, Continuação (MT/Kg).**

	PRODUTOS											
	Alho fino			Alho grosso			Tomate nacional			Tomate importado		
	Sem. ant.	Sem. rec.	Mud. %	Sem. ant.	Sem. rec.	Mud. %	Sem. ant.	Sem. rec.	Mud. %	Sem. ant.	Sem. rec.	Mud. %
MAPUTO	170.00	175.00	3	165.00	160.00	-3	28.75	31.25	9	36.25	35.00	-3
CHOKWE	250.00	.	.	.	.	.	43.75	.	.	.	.	.
MAXIXE	.	.	.	.	.	.	70.00	70.00	0	.	.	.
MASSINGA	210.00	.	.	240.00	.	.	.	.	.	62.50	.	.
GUVURO	.	.	.	.	.	.	60.00	.	.	.	.	.

Nota: "sem. rec." = semana recente; "sem. ant." = semana anterior; "mud. %" = mudança percentual

Quadro 3d: Preço e Mudança Percentual a Nível de Mercado Retailista (MTn/Kg).

	PRODUTOS														
	Mandioca seca			Mandioca fresca			Batata doce			Batata reno nacional			Batata reno importada		
	Sem. ant.	Sem. rec.	Mud. %	Sem. ant.	Sem. rec.	Mud. %	Sem. ant.	Sem. rec.	Mud. %	Sem. ant.	Sem. rec.	Mud. %	Sem. ant.	Sem. rec.	Mud. %
MAPUTO							25.28	26.36	4				40.00	43.33	8
MANHIÇA					27.79			18.49						18.97	
CHOKWE							16.67						50.00		
MANJACAZE				15.34	17.94	17	19.71	19.56	0				70.00	70.00	0
INHAMBANE				13.86	6.46	-53	16.39	16.39	0				50.00	50.00	0
MAXIXE				26.23	24.48	-7	18.67	21.35	14	50.00	50.00	0	50.00	50.00	0
MASSINGA				10.00	10.00	0	44.74	43.48	-3	43.93	37.81	-14	42.20	38.05	-10
VILANCULO													50.00	50.00	0
HOMOINE							23.71						70.00		
GUVURO							38.46	31.25	-19	53.33	55.00	3	56.67	62.50	10
INHARRIME				7.33				83.59						55.06	
INHASSOURO							59.10	59.06	0				50.00		
MORRUMBENE													46.67		
PANDA												60.00			
ZAVALA				14.05	14.24	1	38.61	35.84	-7	50.00	50.00	0	50.00	50.00	0
MUTARARA					50.00		17.81	17.38	-2	49.37					
MOCUBA	11.11	11.11	0		11.76		10.00	10.00	0	60.00	60.00	0			
MONTEPUEZ	20.00	20.00	0							60.00	60.00	0	80.00	80.00	0
LICHINGA		33.33			50.00						66.67				
MANDIMBA										22.94			20.39		

Nota: "sem. rec." = semana recente; 'sem. ant.' = semana anterior; 'mud. %' = mudança percentual.

Quadro 3e: Preço e Mudança Percentual a Nível de Mercado Retailista (MTn/Kg).

	PRODUTOS											
	Cebola Seca			Cenoura			Repolho			Tomate		
	Sem. ant.	Sem. rec.	Mud. %	Sem. ant.	Sem. rec.	Mud. %	Sem. ant.	Sem. rec.	Mud. %	Sem. ant.	Sem. rec.	Mud. %
MAPUTO	38.33	38.33	0	55.00	65.00	18	45.00	60.00	33	37.50	45.00	20
MANHIÇA		107.14			114.29						71.43	
CHOKWE	30.00			50.00			60.00			35.00		
MANJACAZE	50.00	50.00	0	12.50	12.50	0	11.88	60.00	405	80.00	65.27	-18
INHAMBANE	50.00	50.00	0	50.00	50.00	0	40.00	35.00	-12	100.00	100.00	0
MAXIXE	50.00	50.00	0	70.00	70.00	0	25.00	40.00	60	100.00	100.00	0
MASSINGA	67.94	53.12	-22	12.50	22.50	80	80.00	40.00	-50	65.61	54.42	-17
VILANCULO	50.00	50.00	0	70.00	70.00	0	70.00	70.00	0	100.00	100.00	0
HOMOINE	50.00			10.00			50.00			100.00		
GUVURO	50.00	47.50	-5		60.00		75.00	26.50	-65	75.00	35.00	-53
INHARRIME										268.14	387.77	45
INHASSOURO	50.00	50.00	0	100.00	100.00	0	75.00	75.00	0	150.00	150.00	0
MORRUMBENE	40.00			20.00						113.94		
PANDA		50.00									50.00	
ZAVALA	40.00	40.00	0	21.34	20.31	-5	70.00	40.00	-43	60.66	64.58	6
MUTARARA	56.67	56.67	0							51.24	39.07	-24
MOCUBA	75.00	75.00	0	60.00	60.00	0				60.00	60.00	0
MONTEPUEZ	100.00	100.00	0	150.00	150.00	0		80.00		100.00	100.00	0
LICHINGA		50.00						50.00			200.00	
MANDIMBA	358.36						30.00			93.47		

Nota: "sem. rec." = semana recente; 'sem. ant.' = semana anterior; 'mud. %' = mudança percentual.



**Quadro 4b: Quantidade do Produto Disponível Para a Compra/Venda no Mercado Grossista e Mudança Percentual Desde a Semana Anterior (Kg).**

		Semana anterior	Semana recente	Mud. %
MAPUTO	Grão de milho branco	5600	5110	-9
	Feijão nhemba	30000	30500	2
	Amendoim peq./Nac.	25000	24600	-2
	Amendoim grande	19000	18250	-4
	Feijão manteiga/Nac.	12500	11600	-7
	Feijão catarina	20000	21000	5
	Amendoim peq./Imp.	10000	11000	10
MAXIXE	Amendoim peq./Nac.	12350		
	Feijão manteiga/Nac.	21150	15750	-26
	Feijão catarina	10550	10650	1
MASSINGA	Feijão magnum	8650	10450	21
	Grão de milho branco	16000	19500	22
	Feijão nhemba	11829	10409	-12
	Amendoim peq./Nac.	22600	24182	7
	Amendoim grande	13693	17713	29
	Amendoim pequeno c/ casca	6768	6768	0
	Feijão manteiga/Nac.	14846	11976	-19
Feijão catarina	13361	10837	-19	
Feijão magnum	11382	21823	92	

**Quadro 8: Taxa de Câmbio em Vigor no dia 01 de Fevereiro de 2022**

Período de análise	Meticais por Unidade de Moeda			Meticais por 1000 Unidades de Moeda	
	Dólar Americano	Rand Sul-Africano	Kwacha Zambiano	Dólar Zimbabweano	Kwacha Malawiano
Semana Anterior	64,46	4,25	3,65	170,53	80,43
Semana Recente	64,46	4,23	3,57	170,53	79,69

*Fonte:* Banco de Moçambique, Boletim n° 023/22.

## Quadro 9: Preços Regionais e Internacionais do Mercado de Futuro de Milho, Trigo, Girassol e Soja

Produto	Fonte	Mercado	Data da Recolha	Preços de Futuro			Unidade
				Fevereiro de 2022	Março de 2022	Abril de 2022	
Milho Amarelo	SAFEX	Randfontein (África do Sul)	02 de Fevereiro	3830.00	3812.20	3672.00	Rand/Ton
	CBOT	Chicago - EUA	02 de Fevereiro	-	634.75	-	USD/Ton
Milho Branco	SAFEX	Randfontein (África do Sul)	02 de Fevereiro	3697.00	3647.00	3613.00	Rand/Ton
Trigo	SAFEX	Randfontein (África do Sul)	02 de Fevereiro	5876.00	5930.00	6324.00	Rand/Ton
	CBOT	Chicago - EUA	02 de Fevereiro	-	769.00	-	USD/Ton
Girassol	SAFEX	Randfontein (África do Sul)	02 de Fevereiro	10600.00	9580.00	9478.00	Rand/Ton
Soja	SAFEX	Randfontein (África do Sul)	02 de Fevereiro	8670.00	8600.00	8400.00	Rand/Ton
	CBOT	Chicago - EUA	02 de Fevereiro	-	1528.50	-	USD/Ton

**Fonte: SAFEX, compilado pelo SIMA.**

**O que são Preços de Futuro?** Os preços de futuro de um determinado produto são preços acordados no "presente" para a compra e venda desse produto numa data futura, e resultam de uma série de prognósticos feitos pelos operadores dos mercados de futuro sobre as condições do mercado na data da compra e venda. Os preços de futuro são, portanto, o melhor prognóstico sobre o preço (do produto) que será praticado no mercado naquela data futura.

### FICHA TÉCNICA

**Edição:**

Direcção de Cooperação e Mercados

**Director:**

Momade Abdurramane Nemane

**Coordenação e Gestão de Conteúdos:**

Momade Abdurramane Nemane

Humeid André

**Gestão de conteúdos e Base de Dados:**

Venâncio Salustiano

Marilda Tembe

Simão C. Nhane

**Recolha e Entrada dos Dados:**

Abel Frechaut