



REPÚBLICA DE MOÇAMBIQUE

Ministério da Agricultura e Desenvolvimento Rural
Direcção de Cooperação e Mercados

03 a 09 de Janeiro de 2022

No. 1382

Quente-Quente

Informação Semanal de Mercados Agrícolas no País, Região e Mundo

Publicação do Sistema de Informação de Mercados Agrícolas (SIMA)

Ministério da Agricultura e Desenvolvimento Rural-DCM-Dpto. Mercados

Tel: 823260810 Fax: 21 41 47 01; Email: simamoc@gmail.com

www.mader.gov.mz/sima/

Variação do Preço do Milho no Mercado

Retalhista: O preço do milho que é comercializado a retalhe nos mercados monitorados pelo SIMA na presente semana continua estável, a pesar de registo duma ligeira descida em alguns mercados como Manica, Mocuba entre outros.



O preço médio deste cereal na presente semana é de 20.00Mt/kg, o máximo é de 34.00Mt/Kg praticado no mercado de Montepuez, seguido do mercado de Inhassouro a 29.00Mt/kg. O mínimo é de 9.00Mt/kg praticado no mercado de Mandimba, seguido do mercado da Angónia a 11.00Mt/Kg (Quadro 3a).

Variação do Preço do Arroz no Mercado


Retalhista: O preço do arroz ao retalhista nos mercados monitorados pelo SIMA na presente semana, continua estável.



O preço médio é de 50.00Mt/kg; O máximo é 65.00Mt/kg praticado nos mercados de Lichinga e Mabote, o mínimo é de 40.00Mt/Kg praticado no mercado de Manica, seguido de Montepuez a 45.00Mt/kg. (Quadro 3a).

Variação do Preço do Feijão Nhemba no Mercado Retalhista:

De um modo geral, o preço de feijão nhemba não variou significativamente,



O preço médio desta leguminosa na presente semana é de 57.00Mt/Kg; o mínimo é de 28.00Mt/kg praticado no mercado de Angónia, o máximo é de 121.00Mt/Kg, praticado no mercado de Mandimba seguido de Massinga a 72.00Mt/Kg (Quadro 3b).

Variação do Preço do Feijão Manteiga no Mercado Retalhista:

O Feijão manteiga continua estável, o preço médio ao nível de mercado retalhista é de 100.00Mt/Kg; o preço mínimo é praticado no mercado de Angónia a 53.00Mt/Kg, seguido de Lichinga a 57.00Mt/Kg, o máximo é de 162.00Mt/kg praticado no mercado de Mandimba, seguido de Mabote a 120,00Mt/kg (Quadro 3b).













Variação do Preço de amendoim no Mercado

Retalhista: O preço médio é de 100.00Mt/kg. O preço mínimo é de 38.00Mt/Kg praticado no mercado de Mutarara, seguido de Mocuba a 50.00Mt/kg, o máximo é praticado em Mabote a 140.00Mt/Kg, seguido de Massinga a 128,00Mt/kg (Quadro 3b).

Ministério da Agricultura e Desenvolvimento Rural, Direcção de Cooperação e Mercados, Departamento de Mercados, Tel: 823260810, Email: simamoc@gmail.com

Informação Semanal de Mercados Agrários no País, Publicação nº 1382 Preços (Mf/Kg) no mercado retalhista no País - Semana de 03 a 09 de Janeiro de 2022.

																			
CEREAIS				LEGUMINOSAS				HORTÍCOLAS				PRODUTOS DA PECUÁRIA				TUBÉRCULOS			
Mercados	Semana recente	Mercados	Semana recente	Mercados	Semana recente	Mercados	Semana recente	Mercados	Semana recente	Mercados	Semana recente	Mercados	Semana recente	Mercados	Semana recente	Mercados	Semana recente	Mercados	Semana recente
MANDIMBA	9.00	MANICA	40.00	ANGONIA	28.00	ANGONIA	53.00	MUTARARA	38.00	ANGONIA	9.00	CHOKWE	20.00	ANGONIA	255.00	MANDIMBA	180.00	MANDIMBA	20.00
LICHINGA	11.00	MONTEPUENZ	45.00	INHAMBANE	40.00	LICHINGA	57.00	MOCUBA	50.00	MAPUTO	30.00	ANGONIA	30.00	MONTEPUENZ	275.00	MAMBONE	195.00	MASSINGA	42.00
ANGONIA	11.00	MAPUTO	50.00	MONTEPUENZ	40.00	MOCUBA	60.00	CHOKWE	100.00	MUTARARA	35.00	MAPUTO	32.00	CHOKWE	283.00	MAXIXE	230.00	ZAVALA	47.00
MOCUBA	14.00	CHOKWE	50.00	LICHINGA	40.00	MUTARARA	62.00	MANJACAZE	100.00	CHOKWE	40.00	INHAMBANE	40.00	MAPUTO	290.00	MABOTE	230.00	CHOKWE	50.00
MANICA	18.00	INHAMBANE	50.00	MAXIXE	40.00	MAPUTO	80.00	INHAMBANE	100.00	MOCUBA	50.00	MANICA	40.00	MAXIXE	300.00	MASSINGA	240.00	MAXIXE	50.00
MASSINGA	19.00	GUVURO	50.00	MANJACAZE	50.00	MONTEPUENZ	90.00	MAXIXE	100.00	VILANCULO	50.00	MORRUMBENE	45.00	MANICA	300.00	CHOKWE	250.00	INHASSOURO	50.00
HOMOINE	20.00	INHASSOURO	50.00	MAPUTO	51.00	CHOKWE	100.00	HOMOINE	100.00	MANICA	53.00	ZAVALA	47.00	MOCUBA	300.00	MAJACAZI	250.00	GUVURO	50.00
CHOKWE	23.00	ANGONIA	50.00	CHOKWE	54.00	MANJACAZE	100.00	INHASSOURO	100.00	INHAMBANE	70.00	MANJACAZE	50.00	LICHINGA	305.00	INHAMBANE	250.00	MAPUTO	50.00
MAXIXE	24.00	MANDIMBA	50.00	MOCUBA	60.00	INHAMBANE	100.00	VILANCULO	100.00	MASSINGA	71.00	MAXIXE	50.00	MANDIMBA	310.00	HOMOINE	250.00	INHAMBANE	50.00
MAPUTO	25.00	MANJACAZE	60.00	ZAVALA	60.00	MAXIXE	100.00	MAPUTO	107.00	ZAVALA	79.00	HOMOINE	50.00	MAMBONE	325.00	INHASSORO	250.00	MORRUMBENE	50.00
GUVURO	26.00	MAXIXE	60.00	GUVURO	60.00	HOMOINE	100.00	ZAVALA	107.00	MANDIMBA	98.00	GUVURO	50.00	INHAMBANE	335.00	MANICA	250.00	VILANCULO	50.00
INHASSOURO	29.00	MASSINGA	60.00	INHASSOURO	67.00	INHASSOURO	100.00	GUVURO	120.00	MANJACAZE	100.00	INHASSOURO	50.00	MAJACAZI	350.00	MOCUBA	280.00	MANICA	60.00
MONTEPUENZ	34.00	HOMOINE	60.00	MUTARARA	68.00	VILANCULO	100.00	MANICA	126.00	MAXIXE	100.00	VILANCULO	50.00	HOMOINE	350.00	MAPUTO	290.00	MABOTE	60.00
		MOCUBA	60.00	VILANCULO	70.00	ZAVALA	100.00	MASSINGA	128.00	HOMOINE	100.00	MUTARARA	57.00	INHASSORO	350.00	LICHINGA	375.00	MANJACAZE	70.00
		MABOTE	65.00	MASSINGA	72.00	GUVURO	105.00	MABOTE	140.00	MONTEPUENZ	100.00	MABOTE	60.00	MABOTE	350.00	MONTEPUENZ	450.00	HOMOINE	70.00
		LICHINGA	65.00	MANDIMBA	121.00	MASSINGA	115.00			LICHINGA	116.00	MASSINGA	61.00	MORRUMBENE	395.00			MONTEPUENZ	80.00
						MABOTE	120.00			GUVURO	120.00	MOCUBA	75.00	MASSINGA	425.00				
						MANDIMBA	162.00			MABOTE	127.00	MONTEPUENZ	100.00						
										MORRUMBENE	131.00	LICHINGA	125.00						
										INHASSOURO	150.00								
<i>Máximo</i>	34.00	LICHINGA	65.00	MANDIMBA	121.00	MANDIMBA	162.00	MABOTE	140.00	INHASSOURO	150.00	LICHINGA	125.00	MASSINGA	350.00	MONTEPUENZ	450.00	MONTEPUENZ	80.00
<i>Mínimo</i>	9.00	MANICA	40.00	ANGONIA	28.00	ANGONIA	53.00	MUTARARA	38.00	ANGONIA	9.00	CHOKWE	20.00	ANGONIA	425.00	MANDIMBA	180.00	MANDIMBA	20.00
<i>Mediana</i>	20.00		50.00		57.00		100.00		100.00		75.00		50.00		310.00		250.00		

Fonte: SIMA



de Congerenge comprado ao produtor por 140,00Mt a lata de 20 litros.

Fluxo de Feijão Manteiga na Zona Sul: O mercado grossista de Xiquelene na Cidade de Maputo foi abastecido com feijão manteiga e catarino proveniente do distrito de Gurué e de Lichinga adquirido ao preço de 60,00/kg e 1.200,00Mt a lata de 20 litros, respectivamente; O mercado de Manjacaze recebeu feijão catarino proveniente da cidade de Quelimane comprado ao preço de 4.200,00Mt o saco de 50Kg; O mercado de Maxixe foi abastecido com feijão manteiga, catarino e magnum provenientes dos distritos de Gurué e Angónia adquirido ao preço de 64,00Mt/kg; O mercado de Massinga recebeu feijão manteiga, catarino e magnum proveniente da cidade de Nampula e do distrito de Angónia adquiridos ao preço de 3.300,00Mt e 3.500,00Mt o saco de 50Kg, respectivamente; O mercado de Homoine recebeu feijão manteiga comprado no mercado grossista de Maxixe ao preço de 4.000,00Mt o saco de 50Kg.

Fluxo de Feijão Manteiga na Zona Centro: O mercado de Manica foi abastecido com feijão catarino proveniente do Posto Administrativo de Dororo comprado ao preço de 300,00Mt a lata de 5 litros.

Fluxo de Feijão Manteiga na Zona Norte: O mercado de Lichinga recebeu feijão manteiga e catarino proveniente dos distritos de Chimbonila e Sanga comprado ao preço de 1.200,00Mt a lata de 20 litros; O mercado de Mandimba recebeu feijão manteiga proveniente da cidade de Lichinga adquirido ao preço de 1.200,00Mt a lata de 20 litros.

Fluxo de Amendoim na Zona Sul: O mercado grossista de Xiquelene na Cidade de Maputo foi abastecido com amendoim pequeno e grande sem casca proveniente da cidade de Nampula comprado ao preço de 60,00Mt e 50,00Mt/kg, respectivamente; O mercado de Manjacaze recebeu amendoim pequeno sem casca proveniente de Nampula adquirido nos armazens locais ao preço de 4.000,00Mt o saco de 50Kg; O

Fluxo de Milho na Zona Sul: O mercado de

Grossista de Xiquelene na cidade de Maputo recebeu milho proveniente do distrito de Nhamatanda comprado ao preço de 80,00Mt a lata de 5 litros; O mercado de Chokwé recebeu milho proveniente de Guija, Chicualacuala e Massingir comprado ao preço de 350,00Mt a lata de 20 litros; O mercado de Manjacaze recebeu milho adquirido nos armazenistas locais ao preço de 900,00Mt o saco de 50Kg; O mercado de Maxixe continua a receber milho proveniente do distrito de Homoine comprado ao preço de 300,00Mt a lata de 20 litros; O mercado de Massinga foi abastecido com milho de produção local comprado ao preço de 220,00Mt a lata de 20 litros; O mercado de Homoine recebeu milho de produção local vindo da localidade Nhalane comprado ao preço de 300,00Mt a lata de 20 litros;

Fluxo de Milho na Zona Centro: O mercado de Manica recebeu milho proveniente da Localidade de Mavita adquirido ao preço de 300,00Mt a lata de 20 litros; O mercado de Angónia recebeu milho de produção local comprado ao preço de 170,00Mt a lata de 20 litros; O mercado de Mocuba recebeu milho adquirido nos Armazens locais de Bangladezes ao preço de 600,00Mt o saco de 50Kg.

Fluxo de Milho na Zona Norte: O mercado de Montepuez esta a comercializar milho de produção local vindo do Posto Administrativo de Mapupulo comprado ao preço de 250,00Mt a lata de 10 litros; O mercado de Lichinga recebeu milho proveniente dos distritos de Muembe e Sanga comprado ao preço de 180,00Mt a lata de 20 litros; O mercado de Mandimba foi abastecido com milho de produção local vindo da localidade

mercado da cidade de Inhambane recebeu amendoim pequeno sem casca adquirido ao grossista local por 4.500,00Mt o sacco de 50Kg; O mercado de Maxixe recebeu amendoim pequeno sem casca proveniente de Nampula comprado ao preço de 70,00Mt/kg e o amendoim pequeno com casca veio do distrito de Gurué ao preço de 250,00Mt a lata de 20 litros; O mercado de Massinga recebeu amendoim pequeno sem casca vindo da cidade de Nampula comprado ao preço de 3.800,00Mt o sacco de 50Kg; O mercado de Homoine recebeu amendoim pequeno sem casca adquirido no mercado grossista de Maxixe ao preço de 4.000,00Mt o sacco de 50Kg; O mercado de Morrumbene recebeu amendoim pequeno sem casca comprado no mercado grossista de Maxixe ao preço de 3.800,00Mt o sacco de 50Kg;

Fluxo de Amendoim na Zona Centro: O mercado de Manica foi abastecido com amendoim pequeno e grande sem casca proveniente do distrito de Tambara comprado ao preço de 300,00Mt a lata de 5 litros.

Quadro 1a: Preço e Mudança Percentual a Nível Grossista (MT/Kg).

	produto											
	Grão de milho branco			Feijão nhemba			Feijão manteiga/Nac.			Feijão catarina/Nac.		
	Sem. ant.	Sem. rec.	Mud. %	Sem. ant.	Sem. rec.	Mud. %	Sem. ant.	Sem. rec.	Mud. %	Sem. ant.	Sem. rec.	Mud. %
MAPUTO	25.71	25.71	0	53.00	56.00	6	76.00	70.00	-8	80.00	76.00	-5
MAXIXE	16.33	16.33	0	.	.	.	74.00	74.00	0	74.00	74.00	0
MASSINGA	19.52	20.00	2	23.00	22.50	-2	78.00	74.00	-5	77.00	75.00	-3

Nota: "sem. rec." = semana recente; 'sem. ant.' = semana anterior; 'mud. %' = mudança percentual.

Quadro 1b: Preço e Mudança Percentual a Nível Grossista, Continuação (MT/Kg).

	produto					
	Amendoim peq./Nac.			Amendoim grande		
	Sem. ant.	Sem. rec.	Mud. %	Sem. ant.	Sem. rec.	Mud. %
MAPUTO	78.00	76.00	-3	73.00	70.00	-4
MAXIXE	78.00	78.00	0	.	.	.
MASSINGA	90.00	79.50	-12	71.00	70.00	-1

Nota: "sem. rec." = semana recente; 'sem. ant.' = semana anterior; 'mud. %' = mudança percentual.

Quadro 2a: Preço e Mudança Percentual a Nível Produtor (MT/Kg).

	produto								
	Grão de milho branco			Feijão nhemba			Feijão manteiga/Nac.		
	Sem. ant.	Sem. rec.	Mud. %	Sem. ant.	Sem. rec.	Mud. %	Sem. ant.	Sem. rec.	Mud. %
MANICA	22.86	22.86	0
MUTARARA	15.43	.	.	63.41
ANGONIA	.	10.29	.	.	40.00	.	.	50.00	.
MONTEPUEZ	16.00	.	.	25.00

Nota: "sem. rec." = semana recente; 'sem. ant.' = semana anterior; 'mud. %' = mudança percentual.

Quadro 2b: Preço e Mudança Percentual a Nível Produtor, Continuação (MT/Kg).

	produto		
	Amendoim grande c/ casca		
	Sem. ant.	Sem. rec.	Mud. %
ANGONIA	.	43.35	.

Nota: "sem. rec." = semana recente; 'sem. ant.' = semana anterior; 'mud. %' = mudança percentual.

Quadro 3a: Preço e Mudança Percentual a Nível de Mercado Retalhista (MT/Kg).

	produto											
	Grão de milho branco			Farinha branca c/ farelo			Arroz corrente			Farinha de Milho Branco Sem Farelo 1 ^a		
	Sem. ant.	Sem. rec.	Mud. %	Sem. ant.	Sem. rec.	Mud. %	Sem. ant.	Sem. rec.	Mud. %	Sem. ant.	Sem. rec.	Mud. %
MAPUTO	25.71	24.76	-4	.	.	.	50.00	50.00	0	50.00	50.00	0
CHOKWE	22.86	22.86	0	.	.	.	50.00	50.00	0	50.00	50.00	0
MANJACAZE	60.00	60.00	0	50.00	50.00	0
INHAMBANE	50.00	.	.	50.00	.
MAXIXE	23.81	23.81	0	.	.	.	60.00	60.00	0	50.00	50.00	0
MASSINGA	19.05	19.05	0	.	.	.	60.00	60.00	0	53.33	53.33	0
VILANCULO	55.00	.	.	50.00	.	.
HOMOINE	.	20.00	60.00	.	.	50.00	.
GUVURO	25.71	25.71	0	.	.	.	50.00	50.00	0	50.00	50.00	0
INHASSOURO	28.57	28.57	0	.	.	.	50.00	50.00	0	50.00	50.00	0
MABOTE	65.00	.	.	50.00	.
ZAVALA	55.00	.	.	50.00	.	.
MANICA	19.43	18.29	-6	.	.	.	40.00	40.00	0	50.00	60.00	20
MUTARARA	18.29	66.67
ANGONIA	.	11.43	.	.	40.00	.	.	50.00	.	.	50.00	.
MOCUBA	13.71	13.71	0	40.00	40.00	0	60.00	60.00	0	55.00	55.00	0
MONTEPUEZ	34.29	34.29	0	.	.	.	45.00	45.00	0	60.00	60.00	0
LICHINGA	.	11.24	65.00	.	.	55.00	.
MANDIMBA	8.57	8.57	0	.	.	.	50.00	50.00	0	70.00	70.00	0

Nota: "sem. rec." = semana recente; "sem. ant." = semana anterior; "mud. %" = mudança percentual.

Quadro 3b: Preço e Mudança Percentual a Nível de Mercado Retalhista (MT/Kg).

	produto											
	Feijão nhemba			Amendoim peg./Nac.			Amendoim grande			Feijão manteiga/Nac.		
	Sem. ant.	Sem. rec.	Mud. %	Sem. ant.	Sem. rec.	Mud. %	Sem. ant.	Sem. rec.	Mud. %	Sem. ant.	Sem. rec.	Mud. %
MAPUTO	58.15	51.44	-12	120.00	106.67	-11	80.00	80.00	0	80.00	80.00	0
CHOKWE	53.68	53.68	0	100.00	100.00	0	100.00	100.00	0	100.00	100.00	0
MANJACAZE	50.00	50.00	0	100.00	100.00	0	100.00	100.00	0	100.00	100.00	0
INHAMBANE	.	40.00	.	.	100.00	.	.	80.00	.	.	100.00	.
MAXIXE	40.26	40.26	0	100.00	100.00	0	100.00	100.00	0	100.00	100.00	0
MASSINGA	73.22	71.95	-2	135.54	128.22	-5	118.47	118.47	0	115.47	115.47	0
VILANCULO	70.00	.	.	100.00	.	.	80.00	.	.	100.00	.	.
HOMOINE	100.00	100.00	.
GUVURO	.	60.39	.	140.00	120.00	-14	.	100.00	.	105.00	105.00	0
INHASSOURO	67.10	67.10	0	130.00	100.00	-23	.	.	.	90.00	100.00	11
MABOTE	140.00	120.00	.
ZAVALA	60.00	.	.	106.67	100.00	.	.
MANICA	.	.	.	126.42	126.42	0	131.64	129.37	-2	.	.	.
MUTARARA	67.85	.	.	38.33	61.59	.	.
ANGONIA	.	28.00	70.00	.	.	53.33	.
MOCUBA	35.00	60.00	71	50.00	50.00	0	.	.	.	60.00	60.00	0
MONTEPUEZ	40.00	40.00	0	.	.	.	80.00	90.00	12	90.00	90.00	0
LICHINGA	.	40.00	106.67	.	.	56.67	.
MANDIMBA	120.77	120.77	0	161.66	161.66	0

Nota: "sem. rec." = semana recente; "sem. ant." = semana anterior; "mud. %" = mudança percentual.

Quadro 3c: Preço e Mudança Percentual a Nível de Mercado Retalhista, Continuação (MT/Kg).

	produto											
	Farinha de trigo nac.			Óleo avulso nacional			Óleo avulso importado			Açúcar castanho/Nac		
	Sem. ant.	Sem. rec.	Mud. %	Sem. ant.	Sem. rec.	Mud. %	Sem. ant.	Sem. rec.	Mud. %	Sem. ant.	Sem. rec.	Mud. %
MAPUTO	50.00	50.00	0	120.00	123.33	3	.	.	.	70.00	70.00	0
CHOKWE	55.00	55.00	0	120.00	120.00	0	.	.	.	65.00	65.00	0
MANJACAZE	58.33	60.00	3	150.00	150.00	0	.	.	.	70.00	70.00	0
INHAMBANE	.	50.00	.	.	140.00	70.00	.
MAXIXE	55.00	55.00	0	135.00	135.00	0	.	.	.	65.00	65.00	0
MASSINGA	55.00	55.00	0	136.67	135.00	-1	.	.	.	65.00	65.00	0
VILANCULO	55.00	.	.	126.67	65.00	.	.
HOMOINE	.	55.00	.	.	146.67	70.00	.
GUVURO	40.00	40.00	0	133.33	133.33	0	.	.	.	68.33	68.33	0
INHASSOURO	40.00	40.00	0	135.00	135.00	0	.	.	.	65.00	65.00	0
MABOTE	.	45.00	.	.	150.00	70.00	.
ZAVALA	45.00	.	.	136.67	71.67	.	.
MANICA	70.00	70.00	0	130.00	130.00	0	.	.	.	75.00	75.00	0
MUTARARA	.	.	.	153.33	.	.	170.00	.	.	73.33	.	.
ANGONIA	.	40.00	.	.	170.00	70.00	.
MOCUBA	55.00	42.00	-24	150.00	150.00	0	.	.	.	70.00	70.00	0
MONTEPUEZ	35.00	35.00	0	75.00	75.00	0	.	.	.	70.00	70.00	0
LICHINGA	.	65.00	.	.	156.67	70.00	.
MANDIMBA	70.00	70.00	0	170.00	170.00	0	.	.	.	70.00	70.00	0

Nota: "sem. rec." = semana recente; 'sem. ant.' = semana anterior; 'mud. %' = mudança percentual. Os preços dos óleos estão em Mtn/L.

Quadro C1: Preço e Mudança Percentual a Nível Grossista (MT/Kg).

	PRODUTOS											
	Batata reno nacional			Batata reno importada			Cebola seca nacional			Cebola seca importada		
	Sem. ant.	Sem. rec.	Mud. %	Sem. ant.	Sem. rec.	Mud. %	Sem. ant.	Sem. rec.	Mud. %	Sem. ant.	Sem. rec.	Mud. %
MAPUTO	.	.	.	26.50	24.00	-9	.	.	.	18.50	18.50	0
CHOKWE	.	.	.	40.00	40.00	0	.	25.00	-88	.	20.00	-90
MAXIXE	.	.	.	39.00	40.00	3	26.00	26.00	0	28.50	28.50	0
MASSINGA	43.50	36.00	-17	45.00	37.50	-17
MANICA	57.50	52.50	-9	60.00	57.50	-4

Nota: "sem. rec." = semana recente; 'sem. ant.' = semana anterior; 'mud. %' = mudança percentual.

Quadro C2: Preço e Mudança Percentual a Nível Grossista, Continuação (MT/Kg).

	PRODUTOS											
	Alho fino			Alho grosso			Tomate nacional			Tomate importado		
	Sem. ant.	Sem. rec.	Mud. %	Sem. ant.	Sem. rec.	Mud. %	Sem. ant.	Sem. rec.	Mud. %	Sem. ant.	Sem. rec.	Mud. %
MAPUTO	180.00	170.00	-6	190.00	170.00	-11	20.00	18.75	-6	26.25	22.50	-14
CHOKWE	200.00	250.00	25	250.00	250.00	0	40.00	38.75	-3	.	.	.
MAXIXE	70.00	70.00	0	.	.	.
MASSINGA	300.00	225.00	-25	335.00	275.00	-18	70.00	43.75	-38	47.50	.	.
GUVURO	75.00

Nota: "sem. rec." = semana recente; 'sem. ant.' = semana anterior; 'mud. %' = mudança percentual

Quadro 3d: Preço e Mudança Percentual a Nível de Mercado Retailista (MTn/Kg).

	PRODUTOS															
	Mandioca seca			Mandioca fresca			Batata doce			Batata reno nacional			Batata reno importada			
	Sem. ant.	Sem. rec.	Mud. %	Sem. ant.	Sem. rec.	Mud. %	Sem. ant.	Sem. rec.	Mud. %	Sem. ant.	Sem. rec.	Mud. %	Sem. ant.	Sem. rec.	Mud. %	
MAPUTO							19.51	20.75	6				60.00	50.00	-17	
CHOKWE				17.06	17.06	0	17.06	17.06	0				50.00	50.00	0	
MANJACAZE				15.17	19.63	29	19.88						70.00	70.00	0	
INHAMBANE					7.49			19.49						50.00		
MAXIXE				12.65	12.57	0	20.44	19.41	-5	50.00	50.00	0	50.00	50.00	0	
MASSINGA				10.00	10.00	0	40.18	280.86	599	37.74	42.63	13	40.46	42.33	5	
VILANCULO							50.00			50.00			50.00			
HOMOINE								21.43						70.00		
GUVURO							38.46	29.41	-24	60.00	50.00	-17	56.67	50.00	-12	
INHASSOURO							59.15	52.80	-11				50.00	50.00	0	
MABOTE								36.40			60.00			60.00		
MORRUMBENE								22.87						50.00		
ZAVALA				12.06			21.00						46.67			
MANICA				16.86	23.33	38	20.56	16.06	-22	60.00	60.00	0	60.00	60.00	0	
MUTARARA							18.36			50.00						
ANGONIA					6.56						40.00					
MOCUBA	10.53	11.11	6	11.11			10.53	10.53	0	60.00	60.00	0				
MONTEPUEZ	20.00	20.00	0							60.00	60.00	0	80.00	80.00	0	
LICHINGA		30.00			20.00			25.00			33.33					
MANDIMBA								22.88			22.86			20.33	20.35	0

Nota: "sem. rec." = semana recente; "sem. ant." = semana anterior; "mud. %" = mudança percentual.

Quadro 3e: Preço e Mudança Percentual a Nível de Mercado Retailista (MTn/Kg).

	PRODUTOS											
	Cebola Seca			Cenoura			Repolho			Tomate		
	Sem. ant.	Sem. rec.	Mud. %	Sem. ant.	Sem. rec.	Mud. %	Sem. ant.	Sem. rec.	Mud. %	Sem. ant.	Sem. rec.	Mud. %
MAPUTO	33.33	31.67	-5	50.00	50.00	0	47.50	37.50	-21	27.50	30.00	9
CHOKWE	20.00	20.00	0	50.00	50.00	0	40.00	41.67	4	20.00	40.00	100
MANJACAZE	50.00	50.00	0	17.50	12.50	-29		13.68		78.39	100.00	28
INHAMBANE		40.00			75.00			35.00			70.00	
MAXIXE	50.00	50.00	0	70.00	70.00	0	17.50	17.50	0	100.00	100.00	0
MASSINGA	60.11	61.07	2	10.00	17.50	75	50.00	85.00	70	60.81	70.65	16
VILANCULO	50.00			50.00			50.00			50.00		
HOMOINE		50.00			12.50			45.00			100.00	
GUVURO	50.00	50.00	0	15.00	15.00	0	150.00	150.00	0	120.00	120.00	0
INHASSOURO	50.00	50.00	0	100.00	100.00	0	75.00	80.00	7	150.00	150.00	0
MABOTE		60.00			35.00			150.00			126.58	
MORRUMBENE		45.00			20.00			40.00			131.29	
ZAVALA	46.67			137.50			50.00			78.57		
MANICA	40.00	40.00	0	150.00	150.00	0	40.00	40.00	0	47.78	53.33	12
MUTARARA	56.67									34.83		
ANGONIA		30.00			45.00						8.95	
MOCUBA	75.00	75.00	0	60.00	60.00	0	40.00			50.00	50.00	0
MONTEPUEZ	100.00	100.00	0	150.00	150.00	0	50.00	50.00	0	100.00	100.00	0
LICHINGA		125.00			100.00			32.50			115.56	
MANDIMBA							30.00	30.00	0	95.25	97.75	3

Nota: "sem. rec." = semana recente; "sem. ant." = semana anterior; "mud. %" = mudança percentual.

Quadro 4b: Quantidade do Produto Disponível Para a Compra/Venda no Mercado Grossista e Mudança Percentual Desde a Semana Anterior (Kg).

		Semana anterior	Semana recente	Mud. %
MAPUTO	Grão de milho branco	3500	5600	60
	Feijão nhemba	20000	25000	25
	Amendoim peq./Nac.	25000	30000	20
	Amendoim grande	19500	22500	15
	Feijão manteiga/Nac.	35000	20000	-43
	Feijão catarina	12500	14000	12
	Amendoim peq./Imp.	24500	12500	-49
MAXIXE	Amendoim peq./Nac.	4750	6400	35
	Feijão manteiga/Nac.	31750	33100	4
	Feijão catarina	13100	13700	5
	Feijão magnum	5500	8400	53
MASSINGA	Grão de milho branco	14750	13500	-8
	Feijão nhemba	10882	8517	-22
	Amendoim peq./Nac.	23368	22600	-3
	Amendoim grande	13958	11043	-21
	Amendoim pequeno c/ casca	6222	6306	1
	Feijão manteiga/Nac.	8462	10887	29
	Feijão catarina	14697	13856	-6
	Feijão magnum	17271	15835	-8

Culturas de Rendimento

mercado	nivel	prod	Preço Praticado (Mt/kg)
LICHINGA	RETALHISTA EM MERCADO	FEIJÃO BOER	40,00
LICHINGA	RETALHISTA EM MERCADO	GERGELIM	100,00
LICHINGA	RETALHISTA EM MERCADO	SOJA	60,00

Quadro 7: Preços Regionais e Internacionais de Grão de Milho, Trigo, Girassol e Soja.

Produto	Local	Preço FOB			Observação
		14 de Dezembro (Rand/Ton)	25 de Janeiro (Rand/Ton)	Diferença	
Milho Branco	Randfontein (Africa do Sul)	3,514.00	3,600.00	86	Subiu
Milho Amarelo	Randfontein (Africa do Sul)	3,853.00	3,770.00	-83	Baixou
Trigo	Randfontein (Africa do Sul)	6,175.00	5,930.00	-245	Baixou
Girassol	Randfontein (Africa do Sul)	11,500.00	11,200.00	-300	Baixou
Soja	Randfontein (Africa do Sul)	7,640.00	8,150.00	510	Subiu

Fonte: SAFEX, compilado pelo SIMA.

Quadro 8: Taxa de Câmbio em Vigor no dia 24 de Janeiro de 2022

Período de análise	Meticais por Unidade de Moeda			Meticais por 1000 Unidades de Moeda	
	Dólar Americano	Rand Sul-Africano	Kwacha Zambiano	Dólar Zimbabweano	Kwacha Malawiano
Semana Anterior	64,46	4,05	3,98	170,53	79,49
Semana Recente	64,46	4,22	3,67	170,53	79,64

Fonte: Banco de Moçambique, Boletim nº 017/22.

Quadro 9: Preços Regionais e Internacionais do Mercado de Futuro de Milho, Trigo, Girassol e Soja

Produto	Fonte	Mercado	Data da Recolha	Preços de Futuro			Unidade
				Fevereiro de 2022	Março de 2022	Abril de 2022	
Milho Amarelo	SAFEX	Randfontein (África do Sul)	25 de Janeiro	3,770.00	3,744.00	3,651.00	Rand/Ton
	CBOT	Chicago - EUA	25 de Janeiro	-	621.00	-	USD/Ton
Milho Branco	SAFEX	Randfontein (África do Sul)	25 de Janeiro	3.600.00	3,565.00	3,542.00	Rand/Ton
Trigo	SAFEX	Randfontein (África do Sul)	25 de Janeiro	5,930.00	6,000.00	6,324.00	Rand/Ton
	CBOT	Chicago - EUA	25 de Janeiro	-	800.50	-	USD/Ton
Girassol	SAFEX	Randfontein (África do Sul)	25 de Janeiro	11,200.00	9,741.00	9,478.00	Rand/Ton
Soja	SAFEX	Randfontein (África do Sul)	25 de Janeiro	8,150.00	8,094.00	7,979.00	Rand/Ton
	CBOT	Chicago - EUA	25 de Janeiro	-	1,403.00	-	USD/Ton

Fonte: SAFEX, compilado pelo SIMA.

O que são Preços de Futuro? Os preços de futuro de um determinado produto são preços acordados no "presente" para a compra e venda desse produto numa data futura, e resultam de uma série de prognósticos feitos pelos operadores dos mercados de futuro sobre as condições do mercado na data da compra e venda. Os preços de futuro são, portanto, o melhor prognóstico sobre o preço (do produto) que será praticado no mercado naquela data futura.

FICHA TÉCNICA

Edição:

Direcção de Cooperação e Mercados

Director:

Momade Abdurramane Nemane

Coordenação e Gestão de Conteúdos:

Momade Abdurramane Nemane

Humeid André

Gestão de conteúdos e Base de Dados:

Venâncio Salustiano

Marilda Tembe

Simão C. Nhane

Recolha e Entrada dos Dados:

Abel Frechaut