



REPÚBLICA DE MOÇAMBIQUE  
**Ministério da Agricultura e Desenvolvimento Rural**  
**Direção de Cooperação e Mercados**

04 de Setembro a 08 de Janeiro 2021

No. 1330

## *Quente-Quente*

### *Informação Semanal de Mercados Agrícolas no País, Região e Mundo*

#### **Publicação do Sistema de Informação de Mercados Agrários**

Ministério da Agricultura e Desenvolvimento Rural -Dpto. Mercados  
Tel: 823260810; página [www.agricultura.gov.mz](http://www.agricultura.gov.mz) Email: [simamoc@gmail.com](mailto:simamoc@gmail.com)

### *Os preços de produtos agrícolas na sua maioria na presente semana continuam estáveis comparando com as semanas anteriores*

O Sistema de Informação de Mercados Agrários (SIMA) do Ministério da Agricultura e Desenvolvimento Rural (MADER), na sua visita aos mercados de âmbito Nacional e Internacional, na semana de 04 a 08 de Janeiro de 2021, constatou que, os preços de produtos agrícolas na sua maioria continuam estáveis comparando com as semanas anteriores.

semanas anteriores. O preço médio deste cereal na presente semana é de 22.22Mt/kg; O máximo é praticado no mercado de Manjacaze a 50.00Mt/Kg, seguido dos mercados de Moamba a 43.000Mt/Kg; O mínimo é de 15.00Mt/Kg praticado no mercado de Pemba, seguido de Ribaué a 17.00Mt/kg (Quadro 6 a).



#### **Variação do Preço do Arroz no Mercado**

**Retalhista:** O preço do arroz a retalhe, na presente semana, continua estável, com tendência a baixar em alguns mercados como ilustra o *Quadro 1*



#### **Variação do Preço do Milho no Mercado**

**Retalhista:** O preço do milho a retalhe, comercializado nos mercados monitorados pelo SIMA na presente semana, continua estável comparado com preços praticados nas duas



**Quadro 1:** Preço do arroz e sua variação percentual em relação ao preço da semana anterior.

Mercado	Semana Anterior	Semana Recente	Mud. %
NAMUNO	65.00	61.67	- 23.08
MAPUTO	41.67	38.33	- 8.00
GORONGOSA	50.00	.	- 5.13

ZAVALA	55.00	55.00	- 3.03
NAMUNO	65.00	61.67	- 23.08

O preço médio na presente semana é de 53.18Mt/kg; o máximo é praticado nos mercados de Mabote, Inhambane e Ribaué a 65.00Mt/kg, o mínimo é praticado no mercado de Maputo a 38.00Mt/kg, *õQuadro 6aõ*.

### Variação do Preço do Feijão Nhemba no Mercado Retalhista:



De um modo geral, o preço a retalhe do feijão nhemba na presente semana, é estável, comparando com preço da sema anterior apesar de ligeiras alterações em alguns mercados (*Quadro 3a*).

O preço médio na presente semana é de 69.24Mt/Kg, o mínimo é de 40.00Mt/kg praticado no mercado de Nhamatanda seguido de Chibuto a 45.00Mt/kg, o máximo é praticado no mercado de Mandimba, seguido de Panda a 113.00Mt/Kg.

### Variação do Preço de Feijão manteiga no Mercado Retalhista:



O preço do feijão manteiga comercializado à retalhe nos mercados monitorados pelo SIMA na presente semana, tende a baixar comparando com o preço da semana anterior conforme ilustra o

*õQuadro 2õ*.

**Quadro 2:** Preço do feijão manteiga e sua variação percentual em relação ao preço da semana anterior.

Mercado	Semana Anterior	Semana Recente	Mud. %
MUTARARA	69.28	57.74	- 16.67
MAPUTO	106.67	91.57	- 14.15
CHIBUTO	130.00	120.00	- 7.69
MAXIXE	130.00	120.00	- 7.69
NAMUNO	130.00	120.00	- 7.69
PANDA	120.00	129.91	8.26

O preço médio do feijão manteiga na presente semana é de 104.94Mt/kg; O mínimo é praticado no mercado de Mutarara a 58.00Mt/Kg, seguido do mercado de e Lichinga a 70.00Mt/Kg e, o máximo é de 162.00Mt/kg praticado no mercado de Mandimba, seguido de Panda a 130.00Mt/kg *õQuadro 6 aõ*.

### Variação do Preço de amendoim no Mercado Retalhista:



O preço do amendoim a retalhe, na presente semana, contínua estável nos mercados monitorados pelo SIMA, apesar de registo de mercados que apresentam

variação com tendência a baixar como pode se apreciar no *Quadro 3b*.










O preço médio do amendoim pequeno na presente semana, ao nível de mercado retalhista é de 121.29Mt/kg;

O preço mínimo é de 60.00Mt/Kg praticado em Barué e Lichinga a 60.00Mt/Kg e o máximo é praticado em Ribaué, Inhassouro, Maxixe e Moamba a 150.00Mt/kg (*Quadro 6 a*).

O preço médio do amendoim grande na presente semana, ao nível de mercado retalhista é de 107.31Mt/kg; O preço mínimo é de 57.00Mt/Kg praticado em Pemba, seguido de Lichinga a 60.00Mt/Kg, o máximo é praticado em Ribaué e Inhassouro a 130.00Mt/Kg (*Quadro 6 a*).

Quadro 6 a): Informação semanal de preços (Mt/Kg) no mercado retalhista no País - Semana de 04 a 08 de Janeiro de 2021.

Mais informações ver Quente-Quente nº 1330 na página [www.agricultura.gov.mz](http://www.agricultura.gov.mz) Email: [simamoc@gmail.com](mailto:simamoc@gmail.com)

																	
Mercados	Semana recente	Mercados	Semana recente	Mercados	Semana recente	Mercados	Semana recente	Mercados	Semana recente	Mercados	Semana recente	Mercados	Semana recente	Mercados	Semana recente	Mercados	Semana recente
PEMBA	15.00	MAPUTO	38.00	NHAMATANDA	40.00	MUTARARA	58.00	BARUE	60.00	PEMBA	57.00	MUTARARA	60.00	MONTEPUEZ	35.00	MAPUTO	42.00
BARUE	17.00	NHAMATANDA	45.00	CHIBUTO	45.00	LICHINGA	70.00	LICHINGA	60.00	LICHINGA	60.00	MONTEPUEZ	60.00	MUTARARA	37.00	MOAMBA	45.00
NAMUNO	20.00	PEMBA	45.00	MUTARARA	48.00	CHOKWE	80.00	MAPUTO	100.00	CHOKWE	90.00	NHAMATANDA	62.00	ZAVALA	38.00	INHASSOURO	45.00
MANDIMBA	21.00	MONTEPUEZ	45.00	INHAMBANE	50.00	NHAMATANDA	90.00	CHOKWE	100.00	MONTEPUEZ	100.00	ZAVALA	63.00	MAPUTO	40.00	CHOKWE	50.00
CHOKWE	23.00	CHOKWE	50.00	MONTEPUEZ	50.00	MONTEPUEZ	90.00	NHAMATANDA	100.00	MANJACAZE	110.00	MAPUTO	65.00	INHAMBANE	40.00	CHIBUTO	50.00
INHASSOURO	23.00	CHIBUTO	50.00	LICHINGA	50.00	MAPUTO	92.00	CHIBUTO	120.00	MAPUTO	114.00	CHOKWE	65.00	INHASSOURO	40.00	MANJACAZE	50.00
GONDOLA	23.00	INHASSOURO	50.00	PEMBA	54.00	MANJACAZE	98.00	MANJACAZE	120.00	PANDA	119.00	CHIBUTO	65.00	RIBAUE	40.00	INHAMBANE	50.00
BUZI	25.00	GONDOLA	50.00	CHOKWE	57.00	INHAMBANE	100.00	ZAVALA	120.00	CHIBUTO	120.00	INHAMBANE	65.00	PEMBA	40.00	MAXIXE	50.00
LICHINGA	27.00	MUTARARA	50.00	MAPUTO	68.00	INHASSOURO	100.00	MUTARARA	120.00	INHAMBANE	120.00	MAXIXE	65.00	NHAMATANDA	45.00	HOMOINE	50.00
CHIBUTO	27.00	LICHINGA	50.00	RIBAUE	70.00	RIBAUE	100.00	HOMOINE	133.00	NAMUNO	120.00	HOMOINE	65.00	MOAMBA	50.00	ZAVALA	50.00
PANDA	27.00	MANDIMBA	50.00	NAMUNO	70.00	PEMBA	100.00	INHAMBANE	135.00	HOMOINE	125.00	INHASSOURO	65.00	CHOKWE	50.00	GONDOLA	50.00
MUTARARA	27.00	PANDA	53.00	BUZI	72.00	BUZI	104.00	PANDA	142.00	INHASSOURO	130.00	PANDA	65.00	HOMOINE	50.00	PANDA	55.00
RIBAUE	29.00	HOMOINE	55.00	MANJACAZE	75.00	GONDOLA	104.00	MOAMBA	150.00	RIBAUE	130.00	GONDOLA	65.00	NAMUNO	50.00	NHAMATANDA	57.00
NHAMATANDA	29.00	ZAVALA	55.00	ZAVALA	85.00	CHIBUTO	120.00	MAXIXE	150.00			BARUE	65.00	MAXIXE	55.00	BARUE	60.00
MAPUTO	30.00	BUZI	55.00	GONDOLA	109.00	MAXIXE	120.00	INHASSOURO	150.00			MOAMBA	67.00	MANJACAZE	60.00	RIBAUE	60.00
MONTEPUEZ	34.00	MOAMBA	57.00	PANDA	113.00	HOMOINE	120.00	RIBAUE	150.00			MANJACAZE	68.00	PANDA	60.00	MONTEPUEZ	60.00
MOAMBA	43.00	MANJACAZE	60.00	MANDIMBA	121.00	ZAVALA	120.00					RIBAUE	70.00	BARUE	60.00	BUZI	65.00
MANJACAZE	50.00	MAXIXE	60.00			NAMUNO	120.00					PEMBA	70.00	LICHINGA	60.00	NAMUNO	65.00
		RIBAUE	60.00			MOAMBA	127.00					LICHINGA	70.00	CHIBUTO	70.00	LICHINGA	70.00
		NAMUNO	62.00			PANDA	130.00					BUZI	75.00	BUZI	70.00	MANDIMBA	70.00
		INHAMBANE	65.00			MANDIMBA	162.00					NAMUNO	75.00	MANDIMBA	70.00	PEMBA	90.00
		BARUE	65.00									MANDIMBA	75.00				

Fonte: SDMA



**Fluxo de Milho na Zona Sul:** O mercado de Maputo recebeu milho proveniente da província de Gaza no distrito de Macia adquirido ao preço de 1.500,00Mt o saco de 50Kg; O mercado de Manjacaze recebeu milho proveniente de Nampula adquirido aos armazenistas locais por 1.100,00Mt o saco de 50Kg; O mercado de Inhassouro recebeu milho proveniente da localidade de Mutindire comprado ao preço de 70,00Mt a lata de 5 litros.

**Fluxo de Milho na Zona Centro:** O mercado de Buzi foi abastecido com milho vindo da província de Manica comprado ao preço de 80,00Mt a lata de 5 litros; O mercado de Nhamatanda recebeu milho proveniente da província de Tete no distrito de Angónia comprado ao preço de 1.100,00Mt o saco de 50Kg; O mercado de Mutarara recebeu milho proveniente do Posto Administrativo de Sena comprado ao preço de 440,00Mt a lata de 20 litros.

**Fluxo de Milho na Zona Norte:** O mercado de Pemba foi abastecido com milho proveniente do distrito de Balama comprado ao preço de 35,00Mt/kg; O mercado de Lichinga foi abastecido com milho proveniente dos distritos de Chimbonila, Sanga e Lichinga Sede comprado ao preço de 370,00Mt a lata de 20 litros; O mercado de Mandimba recebeu milho de produção local adquirido ao preço de 350,00Mt a lata de 20 litros.

**Fluxo de Feijão Manteiga na Zona Sul:** O mercado da Cidade de Maputo foi abastecido com feijão manteiga e catarino proveniente de Lichinga comprados ao preço de 60,00Mt/kg; O mercado de Maxixe recebeu feijão manteiga e magnum proveniente de Lichinga comprado ao

preço de 3.900,00Mt e 4.000,00Mt o saco de 50Kg, respectivamente; O mercado de Panda recebeu feijão manteiga adquirido no mercado grossista de Maxixe ao preço de 5.000,00Mt o saco de 50Kg; O mercado de Zavala recebeu feijão manteiga, catarino e magnum adquirido no mercado grossista de Maxixe ao preço de 5.000,00Mt o saco de 50Kg.

**Fluxo de Feijão Manteiga na Zona Centro:** O mercado de Nhamatanda recebeu feijão manteiga, catarino e magnum proveniente do distrito de Angonia na província de Tete ao preço de 5.000,00Mt o saco de 50Kg; O mercado de Mutarara foi abastecido com feijão manteiga proveniente da localidade de Nhamayabue comprado ao preço de 1600,00Mt a lata de 20 litros.

**Fluxo de Feijão Manteiga na Zona Norte:** O mercado de Lichinga recebeu feijão manteiga, catarino e magnum proveniente do distrito de Sanga adquirido ao preço de 1.100,00Mt a lata de 20 litros; O mercado de Mandimba recebeu feijão manteiga proveniente de Lichinga comprado ao preço de 1.200,00Mt a lata de 20 litros.

**Fluxo de Feijão Nhemba na Zona Sul:** O mercado de Panda foi abastecido com feijão nhemba proveniente de Nampula adquirido ao preço de 2.700,00Mt o saco de 50Kg; O mercado de Zavala recebeu feijão nhemba proveniente do distrito de Xai-Xai comprado ao preço de 4.200,00Mt o saco de 50Kg.

**Fluxo de Feijão Nhemba na Zona Centro:** O mercado de Nhamatanda recebeu feijão nhemba vindo dos distritos de Caia adquirido ao preço de 220,00Mt a lata de 5 litros; O mercado de Mutarara recebeu feijão nhemba proveniente do Posto Administrativo de Nhamayabue comprado ao preço de 1100,00Mt a lata de 20 litros.

**Fluxo de Feijão Nhemba na Zona Norte:** O mercado de Pemba foi abastecido com 5 toneladas de feijão nhemba proveniente do distrito de Balama adquirido ao preço de 60,00Mt/kg.

**Fluxo de Amendoim na Zona Sul:** O mercado grossista de Bazuca na cidade de Maputo recebeu amendoim pequeno e grande sem casca vindo de Nampula adquirido ao preço de 70,00Mt/kg e 60,00Mt/kg, respectivamente; O mercado de Manjacaze recebeu amendoim pequeno e grande sem casca proveniente de Nampula comprado nos armazenistas locais ao preço de 5.600,00Mt e 5000,00Mt o saco de 50Kg, respectivamente; O mercado da cidade de Inhambane foi abastecido com amendoim pequeno e grande sem casca adquirido no mercado grossista de Maxixe ao preço de 5.700,00Mt e 4.800,00Mt o saco de 50Kg, respectivamente; O mercado de Maxixe recebeu amendoim pequeno sem casca proveniente de Nampula adquirido ao preço de 4.800,00Mt o saco de 50Kg; O mercado de Homóine recebeu amendoim pequeno e grande sem casca adquirido no mercado grossista de Maxixe ao preço de 6.200,00Mt e 5.500,00Mt o

saco de 50Kg, respectivamente; O mercado de Zavala foi abastecido com amendoim pequeno sem casca proveniente de Maixe comprado ao preço de 5.500,00Mt o saco de 50Kg.

**Fluxo de Amendoim na Zona Centro:** O mercado de Nhamatanda recebeu amendoim pequeno com casca proveniente da localidade de Macorococho adquirido ao preço de 90,00Mt/kg; O mercado de Mutarara foi abastecido com amendoim pequeno sem casca proveniente dos povoados circunvizinhos comprado ao preço de 2.200,00Mt a lata de 20 litros.

**Fluxo de Amendoim na Zona Norte:** O mercado de Pemba recebeu amendoim grande sem casca proveniente do distrito de Namuno comprado ao preço de 90,00Mt/kg.

**Quadro 1a: Preço e Mudança Percentual a Nível Grossista (MT/Kg).**

	produto											
	Grão de milho branco			Feijão nhemba			Feijão manteiga/Nac.			Feijão catarina/Nac.		
	Sem. ant.	Sem. rec.	Mud. %	Sem. ant.	Sem. rec.	Mud. %	Sem. ant.	Sem. rec.	Mud. %	Sem. ant.	Sem. rec.	Mud. %
MAPUTO	56.00	54.86	-2	55.00	55.00	0	90.00	85.00	-6	95.00	95.00	0
MAXIXE	.	.	.	.	.	.	108.00	96.00	-11	.	.	.
MASSINGA	31.43	.	.	52.50	.	.	90.00	.	.	90.00	.	.

Nota: "sem. rec." = semana recente; 'sem. ant.' = semana anterior; 'mud. %' = mudança percentual.

**Quadro 1b: Preço e Mudança Percentual a Nível Grossista, Continuação (MT/Kg).**

	produto					
	Amendoim peg./Nac.			Amendoim grande		
	Sem. ant.	Sem. rec.	Mud. %	Sem. ant.	Sem. rec.	Mud. %
MAPUTO	100.00	100.00	0	85.00	80.00	-6
MAXIXE	124.00	119.00	-4	.	.	.
MASSINGA	122.00	.	.	.	.	.

Nota: "sem. rec." = semana recente; 'sem. ant.' = semana anterior; 'mud. %' = mudança percentual.

**Quadro 2a: Preço e Mudança Percentual a Nível Produtor (MT/Kg).**

	produto								
	Grão de milho branco			Feijão nhemba			Feijão manteiga/Nac.		
	Sem. ant.	Sem. rec.	Mud. %	Sem. ant.	Sem. rec.	Mud. %	Sem. ant.	Sem. rec.	Mud. %
GORONGOSA	15.58	.	.	.	.	.	74.23	.	.
NHAMATANDA	.	25.14	.	.	53.14	.	.	96.23	.
MANICA	20.00	.	.	.	.	.	75.06	.	.
MUTARARA	25.14	25.71	2	66.43	66.43	0	95.27	95.27	0
RIBAUE	22.86	27.43	20	60.39	60.39	0	80.00	70.00	-12
NAMUNO	30.00	25.00	-17	50.00	45.00	-10	.	.	.

Nota: "sem. rec." = semana recente; 'sem. ant.' = semana anterior; 'mud. %' = mudança percentual.

**Quadro 2b: Preço e Mudança Percentual a Nível Produtor, Continuação (MT/Kg).**

	produto								
	Mandioca seca			Amendoim pequeno c/ casca			Amendoim grande c/ casca		
	Sem. ant.	Sem. rec.	Mud. %	Sem. ant.	Sem. rec.	Mud. %	Sem. ant.	Sem. rec.	Mud. %
NHAMATANDA	.	.	.	.	70.27	.	.	.	.
RIBAUE	.	20.83	.	.	.	.	.	.	.
NAMUNO	20.00	20.00	0	.	.	.	40.00	.	.

Nota: "sem. rec." = semana recente; 'sem. ant.' = semana anterior; 'mud. %' = mudança percentual.

**Quadro 3a: Preço e Mudança Percentual a Nível de Mercado Retalhista (MT/Kg).**

	produto											
	Grão de milho branco			Farinha branca c/ farelo			Arroz corrente			Farinha de Milho Branco Sem Farelo 1*		
	Sem. ant.	Sem. rec.	Mud. %	Sem. ant.	Sem. rec.	Mud. %	Sem. ant.	Sem. rec.	Mud. %	Sem. ant.	Sem. rec.	Mud. %
MAPUTO	28.57	30.48	7	.	.	.	41.67	38.33	-8	41.67	41.67	0
MOAMBA	.	42.86	.	.	.	.	.	56.67	.	.	45.00	.
CHOKWE	22.86	22.86	0	.	.	.	50.00	50.00	0	50.00	50.00	0
CHIBUTO	27.43	27.43	0	.	.	.	50.00	50.00	0	50.00	50.00	0
MANJACAZE	50.00	50.00	0	.	.	.	60.00	60.00	0	50.00	50.00	0
INHAMBANE	.	.	.	.	.	.	65.00	65.00	0	50.00	50.00	0
MAXIXE	.	.	.	.	.	.	60.00	60.00	0	50.00	50.00	0
MASSINGA	27.62	.	.	.	.	.	65.00	.	.	50.00	.	.
VILANCULO	.	.	.	.	.	.	38.33	.	.	48.33	.	.
HOMOINE	.	.	.	.	.	.	.	55.00	.	.	50.00	.
FUNHALOURO	26.67	.	.	.	.	.	50.00	.	.	50.00	.	.
GUVURO	22.86	.	.	.	.	.	45.00	.	.	47.00	.	.
INHASSOURO	22.86	22.86	0	.	.	.	50.00	50.00	0	45.00	45.00	0
PANDA	27.43	27.43	0	.	.	.	55.00	53.33	-3	55.00	55.00	0
ZAVALA	.	.	.	.	.	.	55.00	55.00	0	50.00	50.00	0
BUZI	.	25.14	.	.	.	.	.	55.00	.	.	65.00	.
GORONGOSA	20.78	.	.	54.36	.	.	50.00	.	.	60.00	.	.
NHAMATANDA	.	28.95	.	.	.	.	.	45.00	.	.	56.67	.
MANICA	22.86	.	.	48.64	.	.	40.00	.	.	50.00	.	.
GONDOLA	17.14	22.86	33	.	.	.	65.00	50.00	-23	60.00	50.00	-17
BARUE	.	17.14	.	.	.	.	.	65.00	.	.	60.00	.
MUTARARA	27.43	27.43	0	.	.	.	50.00	50.00	0	.	.	.
MOCUBA	26.47	.	.	30.00	.	.	50.00	.	.	55.00	.	.
RIBAUE	28.57	28.57	0	.	.	.	60.00	60.00	0	65.00	60.00	-8
PEMBA	.	15.43	.	.	68.45	.	.	45.00	.	.	90.00	.
MONTEPUEZ	.	34.29	.	.	.	.	.	45.00	.	.	60.00	.
NAMUNO	20.00	20.00	0	.	.	.	65.00	61.67	-5	65.00	65.00	0
LICHINGA	26.86	26.86	0	50.00	50.00	0	50.00	50.00	0	70.00	70.00	0
MANDIMBA	21.14	21.14	0	.	.	.	50.00	50.00	0	70.00	70.00	0

Nota: "sem. rec." = semana recente; "sem. ant." = semana anterior; "mud. %" = mudança percentual.

**Quadro 3b: Preço e Mudança Percentual a Nível de Mercado Retalhista (MT/Kg).**

	produto											
	Feijão nhemba			Amendoim peg./Nac.			Amendoim grande			Feijão manteiga/Nac.		
	Sem. ant.	Sem. rec.	Mud. %	Sem. ant.	Sem. rec.	Mud. %	Sem. ant.	Sem. rec.	Mud. %	Sem. ant.	Sem. rec.	Mud. %
MAPUTO	71.04	68.41	-4	111.55	99.98	-10	91.32	114.15	25	106.67	91.57	-14
MOAMBA	.	.	.	.	150.00	.	.	.	.	.	126.67	.
CHOKWE	56.83	56.83	0	100.00	100.00	0	90.00	90.00	0	80.00	80.00	0
CHIBUTO	45.00	45.00	0	120.00	120.00	0	120.00	120.00	0	130.00	120.00	-8
MANJACAZE	75.00	75.00	0	120.00	120.00	0	110.00	110.00	0	98.33	98.33	0
INHAMBANE	50.00	50.00	0	135.00	135.00	0	120.00	120.00	0	100.00	100.00	0
MAXIXE	.	.	.	150.00	150.00	0	.	.	.	130.00	120.00	-8
MASSINGA	61.45	.	.	151.71	.	.	131.64	.	.	115.47	.	.
VILANCULO	60.00	.	.	100.00	.	.	80.00	.	.	100.00	.	.
HOMOINE	.	.	.	.	133.33	.	.	125.00	.	.	120.00	.
FUNHALOURO	69.50	.	.	138.33	.	.	113.33	.	.	123.33	.	.
GUVURO	.	.	.	150.00	.	.	150.00	.	.	100.00	.	.
INHASSOURO	.	.	.	150.00	150.00	0	130.00	130.00	0	100.00	100.00	0
PANDA	113.22	113.22	0	142.23	142.23	0	121.28	118.90	-2	120.00	129.91	8
ZAVALA	.	85.25	.	120.00	120.00	0	.	.	.	120.00	120.00	0
BUZI	.	72.46	.	.	.	.	.	.	.	.	103.93	.
GORONGOSA	56.83	.	.	118.99	.	.	.	.	.	76.98	.	.
NHAMATANDA	.	40.00	.	.	100.00	.	.	.	.	.	90.00	.
MANICA	.	.	.	126.42	.	.	129.37	.	.	.	.	.
GONDOLA	.	108.70	.	60.00	.	.	.	155.24	.	.	103.93	.
BARUE	.	.	.	.	60.00	.	.	.	.	.	.	.
MUTARARA	48.31	48.31	0	120.00	120.00	0	.	.	.	69.28	57.74	-17
MOCUBA	45.00	.	.	.	.	.	60.00	.	.	75.00	.	.
RIBAUE	70.00	70.00	0	150.00	150.00	0	130.00	130.00	0	100.00	100.00	0
PEMBA	.	53.68	.	.	.	.	.	57.50	.	.	100.00	.
MONTEPUEZ	.	50.00	.	.	.	.	.	100.00	.	.	90.00	.
NAMUNO	65.00	70.00	8	120.00	.	.	130.00	120.00	-8	130.00	120.00	-8
LICHINGA	50.00	50.00	0	60.00	60.00	0	60.00	60.00	0	70.00	70.00	0
MANDIMBA	120.77	120.77	0	.	.	.	.	.	.	161.66	161.66	0

Nota: "sem. rec." = semana recente; "sem. ant." = semana anterior; "mud. %" = mudança percentual.

Quadro 3c: Preço e Mudança Percentual a Nível de Mercado Retalhista, Continuação (MT/Kg).

	produto														
	Farinha de trigo nac.			Óleo avulso nacional			Óleo avulso importado			Açúcar castanho/Nac			Açúcar castanho/lmp		
	Sem. ant.	Sem. rec.	Mud. %	Sem. ant.	Sem. rec.	Mud. %	Sem. ant.	Sem. rec.	Mud. %	Sem. ant.	Sem. rec.	Mud. %	Sem. ant.	Sem. rec.	Mud. %
MAPUTO	40.00	40.00	0	90.00	88.33	-2	.	.	.	65.00	65.00	0	.	.	.
MOAMBA	.	50.00	.	.	120.00	.	.	.	.	66.67	66.67	.	.	.	.
CHOKWE	50.00	50.00	0	100.00	100.00	0	.	.	.	65.00	65.00	0	.	.	.
CHIBUTO	50.00	70.00	40	110.00	110.00	0	120.00	130.00	8	60.00	65.00	8	.	.	.
MANJACAZE	60.00	60.00	0	120.00	120.00	0	.	.	.	66.67	68.33	2	.	.	.
INHAMBANE	40.00	40.00	0	120.00	120.00	0	.	.	.	65.00	65.00	0	.	.	.
MAXIXE	55.00	55.00	0	120.00	110.00	-8	.	.	.	65.00	65.00	0	.	.	.
MASSINGA	40.00	.	.	115.00	.	.	.	.	.	65.00	.	.	.	.	.
VILANCULO	56.67	.	.	115.00	.	.	.	.	.	65.00	.	.	.	.	.
HOMOINE	.	50.00	.	.	116.67	.	.	.	.	65.00	65.00	.	.	.	.
FUNHALOURO	38.33	.	.	138.33	.	.	.	.	.	65.00	.	.	.	.	.
GUVURO	40.00	.	.	.	.	.	.	.	.	65.00	.	.	.	.	.
INHASSOURO	40.00	40.00	0	110.00	110.00	0	.	.	.	65.00	65.00	0	.	.	.
PANDA	60.00	60.00	0	115.00	115.00	0	.	.	.	65.00	65.00	0	.	.	.
ZAVALA	38.00	38.00	0	110.00	110.00	0	.	.	.	63.33	63.33	0	.	.	.
BUZI	.	70.00	.	.	110.00	.	.	120.00	.	.	75.00	.	.	80.00	.
GORONGOSA	35.00	.	.	100.00	.	.	.	.	.	65.00	.	.	.	.	.
NHAMATANDA	.	45.00	.	.	93.33	.	.	.	.	.	61.67	.	.	.	.
MANICA	60.00	.	.	100.00	.	.	.	.	.	75.00	.	.	.	.	.
GONDOLA	60.00	20.00	-67	140.00	100.00	-29	.	.	.	65.00	65.00	0	.	.	.
BARUE	.	60.00	.	.	70.00	.	.	.	.	65.00	65.00	.	.	.	.
MUTARARA	38.00	36.67	-4	110.00	110.00	0	.	.	.	73.33	60.00	-18	100.00	100.00	0
MOCUBA	55.00	.	.	100.00	.	.	.	.	.	70.00	.	.	.	.	.
RIBAUE	40.00	40.00	0	100.00	100.00	0	.	.	.	70.00	70.00	0	.	.	.
PEMBA	.	40.00	.	.	100.00	.	.	.	.	.	70.00	.	.	.	.
MONTEPUEZ	.	35.00	.	.	75.00	.	.	.	.	.	60.00	.	.	.	.
NAMUNO	50.00	50.00	0	100.00	130.00	30	.	.	.	75.00	75.00	0	.	.	.
LICHINGA	60.00	60.00	0	80.00	80.00	0	130.00	130.00	0	70.00	70.00	0	.	.	.
MANDIMBA	70.00	70.00	0	130.00	130.00	0	.	.	.	75.00	75.00	0	.	.	.

Nota: "sem. rec." = semana recente; "sem. ant." = semana anterior; "mud. %" = mudança percentual. Os preços dos óleos estão em Mtn/L.

Quadro C1: Preço e Mudança Percentual a Nível Grossista (MT/Kg).

	PRODUTOS											
	Batata reno nacional			Batata reno importada			Cebola seca nacional			Cebola seca importada		
	Sem. ant.	Sem. rec.	Mud. %	Sem. ant.	Sem. rec.	Mud. %	Sem. ant.	Sem. rec.	Mud. %	Sem. ant.	Sem. rec.	Mud. %
MAPUTO	.	.	.	40.00	23.00	-42	.	.	.	30.00	24.00	-20
CHOKWE	.	.	.	45.00	40.00	-11	28.00	.	.	30.00	38.00	27
MAXIXE	.	.	.	56.50	.	.	.	.	.	38.50	.	.
MASSINGA	.	.	.	47.50	.	.	.	.	.	32.50	.	.
BARUE	.	40.00	.	.	.	.	.	.	.	.	40.00	.

Nota: "sem. rec." = semana recente; "sem. ant." = semana anterior; "mud. %" = mudança percentual.

Quadro C2: Preço e Mudança Percentual a Nível Grossista, Continuação (MT/Kg).

	PRODUTOS											
	Alho fino			Alho grosso			Tomate nacional			Tomate importado		
	Sem. ant.	Sem. rec.	Mud. %	Sem. ant.	Sem. rec.	Mud. %	Sem. ant.	Sem. rec.	Mud. %	Sem. ant.	Sem. rec.	Mud. %
MAPUTO	180.00	160.00	-11	150.00	140.00	-7	30.00	12.00	-60	23.75	15.00	-37
CHOKWE	.	.	.	.	.	.	42.50	40.00	-6	.	.	.
MAXIXE	.	.	.	.	.	.	.	.	.	.	50.00	.
BARUE	.	100.00	.	.	.	.	.	.	.	.	.	.

Nota: "sem. rec." = semana recente; "sem. ant." = semana anterior; "mud. %" = mudança percentual



Quadro 3d: Preço e Mudança Percentual a Nível de Mercado Retailista (MTn/Kg).

	PRODUTOS														
	Mandioca seca			Mandioca fresca			Batata doce			Batata reno nacional			Batata reno importada		
	Sem. ant.	Sem. rec.	Mud. %	Sem. ant.	Sem. rec.	Mud. %	Sem. ant.	Sem. rec.	Mud. %	Sem. ant.	Sem. rec.	Mud. %	Sem. ant.	Sem. rec.	Mud. %
MAPUTO				33.76	35.67	6	26.36	22.66	-14				56.67	33.33	-41
CHOKWE							17.26	20.56	19				45.00	40.00	-11
CHIBUTO					18.82		14.34	23.74	66				50.00	50.00	0
MANJACAZE							20.89	20.40	-2				50.00	50.00	0
INHAMBANE							24.92	22.84	-8				60.00	60.00	0
MAXIXE													60.00	60.00	0
MASSINGA				10.00			37.04						35.19		
VILANCULO										46.67			50.00		
HOMOINE					9.94			24.64						70.00	
FUNHALOURO							74.26						50.00		
GUVURO													85.00		
INHASSOURO							57.36								
MORRUMBENE							16.78	17.04	2				48.33	48.33	0
PANDA				13.68	14.34	5	20.00	20.00	0				60.00	60.00	0
ZAVALA							35.48	37.69	6				50.00	50.00	0
BUZI												89.76		60.00	
GORONGOSA										60.00					
NHAMATANDA											60.00			55.00	
MANICA							25.00			50.00			50.00		
GONDOLA											52.08				
BARUE											40.00				
MUTARARA							11.25	9.30	-17	51.38	47.88	-7			
MOCUBA	6.03									60.00					
RIBAUE											60.00				
PEMBA		50.00									45.00				
NAMUNO	25.00									66.67	60.00	-10			
LICHINGA										50.00	50.00	0			
MANDIMBA										22.94	22.94	0	20.33	20.33	0

Nota: "sem. rec." = semana recente; "sem. ant." = semana anterior; "mud. %" = mudança percentual.

Quadro 3e: Preço e Mudança Percentual a Nível de Mercado Retailista (MTn/Kg).

	PRODUTOS											
	Cebola Seca			Cenoura			Repolho			Tomate		
	Sem. ant.	Sem. rec.	Mud. %	Sem. ant.	Sem. rec.	Mud. %	Sem. ant.	Sem. rec.	Mud. %	Sem. ant.	Sem. rec.	Mud. %
MAPUTO	45.00	40.00	-11	71.59	37.09	-48	95.00	80.00	-16	60.00	40.00	-33
CHOKWE	28.00	28.00	0	120.00	120.00	0	17.50	22.50	29	85.00	85.00	0
CHIBUTO	45.00	40.00	-11	70.00	60.00	-14	35.00	35.00	0	50.00	45.00	-10
MANJACAZE	50.00	50.00	0	12.50	12.50	0	27.50	40.00	45	100.00	80.00	-20
INHAMBANE	50.00	50.00	0	10.00	10.00	0	50.00	60.00	20	100.00	80.00	-20
MAXIXE	50.00	50.00	0	100.00	110.00	10	40.00	30.00	-25	100.00	110.00	10
MASSINGA	38.74			10.00			57.50			104.58		
VILANCULO	50.00			70.00			50.00			50.00		
HOMOINE		60.00			100.00			50.00			70.00	
FUNHALOURO	80.01						50.00			140.48		
GUVURO	60.00			60.00			35.00			80.00		
INHASSOURO	50.00	50.00	0	100.00	100.00	0	130.00	100.00	-23	120.00	120.00	0
MORRUMBENE	50.00	50.00	0	20.00	20.00	0	50.00			70.00	70.00	0
PANDA		60.00		17.50	25.00	43	37.50	50.00	33	5.00	37.50	650
ZAVALA	41.67	45.00	8	154.76	154.76	0	90.00	70.00	-22	83.59	93.84	12
BUZI								85.00			110.67	
GORONGOSA	60.00						25.00			220.00		
NHAMATANDA		40.00						35.00			85.00	
MANICA	100.00			583.33			40.00			625.00		
GONDOLA		5.00			38.46			30.00			62.50	
BARUE	60.00	40.00	-33									
MUTARARA	40.00	40.00	0				55.00	55.00	0	24.93	18.53	-26
MOCUBA	45.00			60.00			45.00			40.00		
RIBAUE		50.00										
PEMBA		40.00			100.00						80.00	
NAMUNO	45.00	40.00	-11							120.00		
LICHINGA	70.00	70.00	0	50.00	50.00	0	50.00	50.00	0	50.00	50.00	0
MANDIMBA	75.76	75.76	0				30.00	30.00	0	43.03	43.03	0

Nota: "sem. rec." = semana recente; "sem. ant." = semana anterior; "mud. %" = mudança percentual.

**Quadro 4b: Quantidade do Produto Disponível Para a Compra/Venda no Mercado Grossista e Mudança Percentual Desde a Semana Anterior (Kg).**

		Semana anterior	Semana recente	Mud. %
MAPUTO	Grão de milho branco	3500	3500	0
	Feijão nhemba	6500	6500	0
	Amendoim peq./Nac.	30750	30750	0
	Amendoim grande	13050	13050	0
	Feijão manteiga/Nac.	26250	26250	0
	Feijão catarina	18600	18600	0
	Amendoim peq./Imp.	47400	47400	0
MAXIXE	Amendoim peq./Nac.	55000	20500	-63
	Feijão manteiga/Nac.	16500	6500	-61
	Feijão magnum	28500	14500	-49
MASSINGA	Grão de milho branco	17500	17500	0
	Feijão nhemba	7097	7097	0
	Amendoim peq./Nac.	22600	22600	0
	Amendoim grande	11043	11043	0
	Feijão manteiga/Nac.	8907	8907	0
	Feijão catarina	9897	9897	0
	Feijão magnum	11382	11382	0
	Amendoim peq./Imp.	13560	13560	0

**Quadro 7: Preços Regionais e Internacionais de Grão de Milho, Trigo, Girassol e Soja.**

Produto	Local	Preço FOB			Observação
		02 de Dezembro (Rand/Ton)	26 de Janeiro (Rand/Ton)	Diferença	
Milho Branco	Randfontein (Africa do Sul)	3,519.00	3,450.00	-69	Baixou
Milho Amarelo	Randfontein (Africa do Sul)	3,429.00	3,395.00	-34	Baixou
Trigo	Randfontein (Africa do Sul)	4,797.00	5,240.00	443	Subiu
Girassol	Randfontein (Africa do Sul)	8,810.00	8,828.00	18	Subiu
Soja	Randfontein (Africa do Sul)	8,380.00	9,015.00	635	Subiu

Fonte: SAFEX, compilado pelo SIMA.

**Quadro 8: Taxa de Câmbio em Vigor no dia 25 de Janeiro de 2021**

Período de análise	Meticais por Unidade de Moeda			Meticais por 1000 Unidades de Moeda	
	Dólar Americano	Rand Sul-Africano	Kwacha Zambiano	Dólar Zimbabweano	Kwacha Malawiano
Semana anterior	74,26	4,86	3,54	198,41	98,42
Semana Recente	75,13	4,95	3,52	198,76	98,39

Fonte: Banco de Moçambique, Boletim nº 017/21.

**Quadro 9: Preços Regionais e Internacionais do Mercado de Futuro de Milho, Trigo, Girassol e Soja**

Produto	Fonte	Mercado	Data da Recolha	Preços de Futuro			
				Fevereiro 2021	Março 2021	Abril 2021	Unidade
Milho Amarelo	SAFEX	Randfontein (África do Sul)	26 de Janeiro	3,395.00	3,432.00	3,370.00	Rand/Ton
	CBOT	Chicago - EUA	26 de Janeiro	-	511.50	-	USD/Ton
Milho Branco	SAFEX	Randfontein (África do Sul)	26 de Janeiro	3,450.00	3,404.00	3,300.00	Rand/Ton
Trigo	SAFEX	Randfontein (África do Sul)	26 de Janeiro	5,240.00	5,285.00	5,010.00	Rand/Ton
	CBOT	Chicago - EUA	26 de Janeiro	-	648.50	-	USD/Ton
Girassol	SAFEX	Randfontein (África do Sul)	26 de Janeiro	8,828.00	8,908.00	7,684.00	Rand/Ton
Soja	SAFEX	Randfontein (África do Sul)	26 de Janeiro	9,015.00	8,249.00	8,050.00	Rand/Ton
	CBOT	Chicago - EUA	26 de Janeiro	-	1,343.50	-	USD/Ton

Fonte: SAFEX, compilado pelo SIMA.

O que são Preços de Futuro? Os preços de futuro de um determinado produto são preços acordados no "presente" para a compra e venda desse produto numa data futura, e resultam de uma série de prognósticos feitos pelos operadores dos mercados de futuro sobre as condições do mercado na data da compra e venda. Os preços de futuro são, portanto, o melhor prognóstico sobre o preço (do produto) que será praticado no mercado naquela data futura.

## **FICHA TÉCNICA**

### **Edição:**

Direcção de cooperação e Mercados

### **Director:**

Momade Abdurramane Nemane

### **Coordenação e Gestão de conteúdos:**

Momade Abdurramane Nemane

Venâncio Salustiano

### **Redação e Base de Dados:**

Venâncio Salustiano

Marilda Tembe

Simão C. Nhane

### **Recolha e Entrada dos Dados:**

Abel Frechaut

Benjamim Manuel