



REPÚBLICA DE MOÇAMBIQUE  
**Ministério da Agricultura e Desenvolvimento Rural**  
**Direcção de Cooperação e Mercados**

21 a 28 de Agosto de 2020

No. 1311

## *Quente-Quente*

*Informação Semanal de Mercados Agrícolas no País, Região e Mundo*


**Publicação do Sistema de Informação de Mercados Agrários**

Ministério da Agricultura e Desenvolvimento Rural -Dpto. Mercados

Tel: 823260810; página [www.agricultura.gov.mz](http://www.agricultura.gov.mz) Email: [simamoc@gmail.com](mailto:simamoc@gmail.com)

### **TENDÊNCIAS DO PREÇO DE FEIJÃO NHEMBA NO PAÍS NO CONTEXTO DA COVID-19.**

*Por Venâncio Salustiano*



A COVID-19 é uma realidade em Moçambique. A sua rápida propagação pelo mundo e seus efeitos prejudiciais na saúde pública e na economia mundial e, em particular em Moçambique, suscita debates sobre a dimensão do impacto socioeconómico e a capacidade de Moçambique em lidar com esta pandemia.

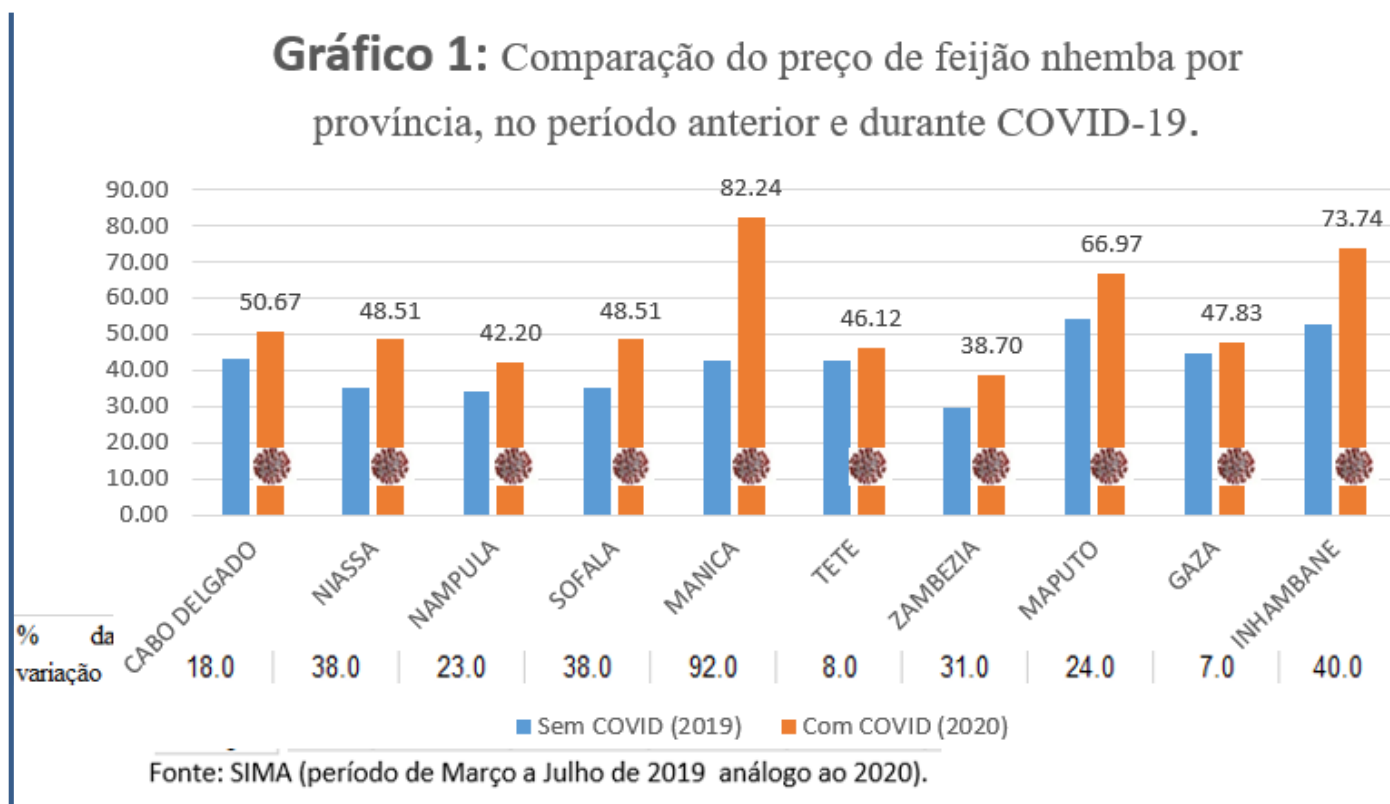
Neste contexto, o interesse de conhecimento sobre a tendência de preços dos principais produtos agrícolas comercializados no mercado nacional, no contexto da COVID-19, torna-se um imperativo, tanto para os tomadores de decisão como para a sociedade em geral.

Refira-se que, segundo *IAI - 2015*, de entre os principais produtos comercializadas pelas pequenas e médias explorações nacionais tem um peso significativo o feijão-nhemba, feijão manteiga e o amendoim nas leguminosas.

A presente edição do *Quente-Quente*, trás algumas evidências da tendência do preço do feijão-nhemba no mercado nacional no contexto da COVID-19.

Segundo o *gráfico 1*, em todas as províncias, nos meses de Março a Julho a (período de Covid-19), o preço deste produto variou com tendência a subir. A subida relativa de preço é significativa nas províncias de Gaza, Inhambane e Cabo Delgado e menos expressiva na província de Nampula.

**Gráfico 1:** Comparação do preço médio do milho por província, no período anterior e durante COVID-19



Duma forma geral, os resultados apresentados no período em análise, pode-se inferir que, mantendo contante os outros factores que directa ou indirectamente influenciam na variação de preço dos produtos agrícolas, a pandemia influencia no agravamento do custo da compra deste produto no mercado nacional.

Dentre as várias razões que explicam esta tendência tem haver com as medidas de restrições do movimento de pessoas e bens impostas pelos governos da região e do mundo, tendo em vista a mitigação dos efeitos da pandemia e, conseqüentemente, a procura aumentou nos locais de comercialização e, por via disso, a especulação de preços nos mercados formais e informais do país.



Por Venâncio Salustiano

### Varição do Preço do Milho no Mercado

**Retalhista:** O preço do milho a retalhe, comercializado nos mercados monitorados pelo SIMA na presente semana, está estável, contudo, o Quadro 1ö mostra os mercados que variaram o preço da semana anterior.

**Quadro 1:** Preço do milho e sua variação percentual em relação ao preço da semana anterior.

Mercado	Semana Anterior	Semana Recente	Mud. %
PEMBA	29.00	23.00	- 20.00
MAPUTO	29.00	25.00	- 13.33
MOCUBA	20.00	19.00	- 7.09
FUNHALOURO	27.00	26.00	- 3.57
MASSINGA	23.00	22.00	- 1.67
BARUE	18.00	19.00	7.69
CHANGARA	17.00	20.00	16.67

O preço médio deste cereal na presente semana é de 23.65Mt/kg, contra 24.95Mt/kg da semana anterior; O máximo é praticado no mercado de Manjacaze a 50.00Mt/Kg, seguido do mercado de Inharrime a 45.000Mt/Kg; O mínimo é de 15.00Mt/Kg praticado nos mercados de Angónia e Macanga, seguido de Mandimba a 17.00Mt/kg (Quadro 6 a).

### Varição do Preço do Arroz no Mercado

**Retalhista:** O preço do arroz a retalhe, na presente semana, tende a subir para maioria os



mercados que apresentam variação como pode se apreciar no *Quadro 2*.


**Quadro 2:** Preço do arroz e sua variação percentual em relação ao preço da semana anterior.

Mercado	Semana Anterior	Semana Recente	Mud. %
VILANCULO	53.00	45.00	- 15.63
RIBAUE	70.00	60.00	- 14.29
MASSINGA	52.00	50.00	- 3.23
MANJACAZE	48.00	48.00	- 1.38
INHARRIME	45.00	47.00	3.70
BARUE	65.00	68.00	5.13
GUVURO	42.00	45.00	8.00
LICHINGA	40.00	43.00	8.33
MAXIXE	50.00	55.00	10.00
MANHIÇA	50.00	60.00	20.00
BOANE	40.00	48.00	20.83
XAI-XAI	45.00	55.00	22.22

O preço médio na presente semana é de 49.94Mt/kg contra 48.54Mt/kg da semana anterior; o máximo é praticado em Barué a 68.00Mt/kg, seguido dos mercados de Ribaué, Manhiça, Mutarara e Namuno 60.00Mt/kg, o mínimo é praticado nos mercados de Maputo, Changara, Pemba e Montepuez a 40.00Mt/kg, seguido de Lichinga a 43.00Mt/kg (*Quadro 6a*).

### Varição do Preço do Feijão Nhemba no Mercado Retalhista:

De um modo geral, o preço a retalhe do feijão nhemba na presente semana, tende a subir como é ilustrado no *Quadro 3ö*.



**Quadro 3:** Preço do feijão nhemba e sua variação percentual em relação ao preço da semana anterior.

Mercado	Semana Anterior	Semana Recente	Mud. %
---------	-----------------	----------------	--------

VILANCULO	60.00	50.00	- 16.67
MASSINGA	60.00	61.00	1.75
FUNHALOURO	60.00	61.00	1.75
BOANE	68.00	70.00	3.05
XAI-XAI	42.00	44.00	4.76
MAPUTO	51.00	56.00	9.28
CHIBUTO	30.00	35.00	16.67
RIBAUE	60.00	70.00	16.67

O preço médio da semana é de 56.18Mt/Kg contra 59.22Mt/kg da semana anterior, o mínimo é de 30.00Mt/kg praticado em Angónia, seguido de Chibuto e Mocuba a 35.00Mt/kg o máximo é praticado no mercado de Buzi a 127.00Mt/Kg, seguido de Macanga a 109.00Mt/Kg (*Quadro 6 a*).

#### Variação do Preço de Feijão manteiga no Mercado Retalhista:

O preço do feijão manteiga comercializado à retalhe nos mercados monitorados pelo SIMA na presente semana, continua estável, contudo, para os mercados que variaram o preço da semana anterior, a tendência é de baixar na maioria dos mercados que apresentam variação conforme ilustra o *Quadro 4ö*.



**Quadro 4:** Preço do feijão manteiga e sua variação percentual em relação ao preço da semana anterior.

Mercado	Semana Anterior	Semana Recente	Mud. %
FUNHALOURO	113.00	103.00	- 8.82
BOANE	72.00	67.00	- 7.99
MAPUTO	62.00	58.00	- 7.09
CHANGARA	80.00	75.00	- 6.25
MASSINGA	117.00	115.00	- 1.72
MANJACAZE	75.00	80.00	6.67
CHIURE	90.00	97.00	7.41

O preço médio do feijão manteiga na presente semana, ao nível de mercado retalhista é de

88.65Mt/kg, contra 91.18Mt/Kg da semana anterior, o mínimo é praticado em Maputo a 58.00Mt/Kg, seguido dos mercados de Lichinga, Mocuba e Montepuez a 60.00Mt/Kg e, o máximo é de 139.00Mt/kg praticado no mercado de Buzi, seguido de Macanga a 124.00Mt/kg (*Quadro 6 a*).

#### Variação do Preço de amendoim no Mercado Retalhista:

O preço do Amendoim a retalhe, na presente semana, continua estável nos mercados monitorados pelo SIMA, apesar de registo de mercados que apresentam variação como pode se apreciar no *Quadro 5*.



**Quadro 5:** Preço de amendoim pequeno e grande e sua variação percentual em relação ao preço da semana anterior.

Mercado	Semana Anterior	Semana Recente	Mud. %
<b>Amendoim pequeno sem casca</b>			
MANHIÇA	119.00	95.00	- 20.00
BARUE	60.00	50.00	- 16.67
FUNHALOURO	117.00	118.00	1.43
MASSINGA	129.00	135.00	4.83
GUVURO	110.00	120.00	9.09
GORONGOSA	84.00	94.00	11.76
XAI-XAI	100.00	120.00	20.00
RIBAUE	100.00	130.00	30.00
<b>Amendoim grande sem casca</b>			
BOANE	86.00	78.00	- 10.00
INHARRIME	108.00	99.00	- 8.00
MASSINGA	129.00	127.00	- 1.67
MAPUTO	82.00	82.00	0.21
FUNHALOURO	88.00	97.00	9.43
CHIURE	60.00	70.00	16.67
GUVURO	100.00	120.00	20.00
MANHIÇA	81.00	81.00	80.85

O preço médio do amendoim pequeno na presente semana, ao nível de mercado retalhista é de 100.14Mt/kg; O preço mínimo é de 50.00Mt/Kg praticado em Barue, Mocuba e Macanga, seguido de Mutarara a 57.00Mt/Kg, o máximo é praticado em Chibuto a 180.00Mt/kg,

seguido de Massinga a 135.00Mt/kg respectivamente (*Quadro 6 a*).

O preço médio do amendoim grande na presente semana, ao nível de mercado retalhista é de 91.45Mt/kg; O preço mínimo é de 50.00Mt/Kg praticado em Macanga, seguido de Angónia a 55.00Mt/Kg, o máximo é praticado em Chibuto a 170.00Mt/Kg, seguido de Massinga a 127.00Mt/Kg (*Quadro 6 a*).



Quadro 6 a): Informação semanal de preços (M/Kg) no mercado retalhista no País - Semana de 21 a 28 de Agosto de 2020.

Mais informações ver Quente-Quente n.º 1311 na página [www.agricultura.gov.mz](http://www.agricultura.gov.mz) Email: [simamoc@gmail.com](mailto:simamoc@gmail.com)

Milho		Arroz		Feijão Nhamba		Feijão manteiga		Ameioimdo pequeno nacional		Ameioimdo grande nacional		Açúcar castanho nacional		Farinha de trigo nacional		Farinha de milho nacional	
Mercados	Semana recente	Mercados	Semana recente	Mercados	Semana recente	Mercados	Semana recente	Mercados	Semana recente	Mercados	Semana recente	Mercados	Semana recente	Mercados	Semana recente	Mercados	Semana recente
ANGONIA	15.00	MAPUTO	40.00	ANGONIA	30.00	MAPUTO	58.00	BARUE	50.00	MACANGA	50.00	BOANE	60.00	FUNHALOURO	35.00	MAPUTO	40.00
MACANGA	15.00	CHANGARA	40.00	MOCUBA	35.00	MOCUBA	60.00	MOCUBA	50.00	ANGONIA	55.00	GUUVURO	60.00	GORONGOSA	35.00	MATOLA	40.00
MANDIMBA	17.00	PEMBA	40.00	CHIBUTO	35.00	MONTEPUEZ	60.00	MACANGA	50.00	PEMBA	57.00	INHARRIME	60.00	ANGONIA	35.00	BOANE	43.00
BALAMA	18.00	MONTEPUEZ	40.00	CHIURE	40.00	LICHINGA	60.00	MUTARARA	57.00	LICHINGA	60.00	INHAMBANE	60.00	MACANGA	35.00	VILANCULO	43.00
CAHORA BASSA	18.00	LICHINGA	43.00	CHOKWE	40.00	BOANE	67.00	LICHINGA	60.00	MONTEPUEZ	70.00	NHAMATANDA	60.00	MONTEPUEZ	35.00	MOAMBA	43.00
GORONGOSA	19.00	VILANCULO	45.00	INHAMBANE	40.00	MUTARARA	70.00	CHIURE	70.00	CHIURE	70.00	MAPUTO	65.00	CHIURE	35.00	GUUVURO	45.00
MOCUBA	19.00	CHIBUTO	45.00	NHAMATANDA	40.00	ANGONIA	70.00	MAPUTO	86.00	BOANE	78.00	CHIBUTO	65.00	GUUVURO	36.00	MAXIXE	45.00
BARUE	19.00	CHIURE	45.00	NAMUNO	40.00	CHANGARA	75.00	GORONGOSA	94.00	VILANCULO	80.00	MANIACAZE	65.00	INHAMBANE	38.00	INHARRIME	45.00
RIBAUE	20.00	GUUVURO	45.00	INHARRIME	40.00	CAIA	75.00	MANHIÇA	95.00	MANHIÇA	81.00	CHONGOENE	65.00	ZAVALA	39.00	INHAMBANE	45.00
CHANGARA	20.00	NHAMATANDA	45.00	XAI-XAI	44.00	MANIACAZE	80.00	BOANE	95.00	MAPUTO	82.00	MAXIXE	65.00	MAPUTO	40.00	MANIACAZE	48.00
MUTARARA	21.00	BALAMA	45.00	VILANCULO	50.00	CHOKWE	80.00	MANIACAZE	100.00	BALAMA	85.00	MASSINGA	65.00	MASSINGA	40.00	CHIURE	50.00
CAIA	21.00	INHARRIME	47.00	MANIACAZE	50.00	CAHORA BASSA	80.00	VILANCULO	100.00	MANDIMBA	91.00	ZAVALA	65.00	NHAMATANDA	40.00	XAI-XAI	50.00
LICHINGA	22.00	MANIACAZE	48.00	MONTEPUEZ	50.00	BALAMA	80.00	ZAVALA	100.00	MATOLA	92.00	FUNHALOURO	65.00	MUTARARA	40.00	CHIBUTO	50.00
MASSINGA	22.00	FUNHALOURO	48.00	LICHINGA	50.00	GORONGOSA	82.00	CAIA	100.00	MOAMBA	93.00	VILANCULO	65.00	RIBAUE	40.00	CHONGOENE	50.00
NHAMATANDA	22.00	ZAVALA	48.00	CAHORA BASSA	50.00	MOAMBA	83.00	CHOKWE	100.00	MANIACAZE	95.00	CHOKWE	65.00	PEMBA	40.00	MASSINGA	50.00
PEMBA	23.00	BOANE	48.00	BALAMA	50.00	NHAMATANDA	84.00	MATOLA	105.00	FUNHALOURO	97.00	BUZI	65.00	MANDIMBA	40.00	ZAVALA	50.00
MANHIÇA	23.00	MASSINGA	50.00	MANHIÇA	53.00	CHONGOENE	85.00	INHARRIME	105.00	INHARRIME	99.00	MANHIÇA	67.00	CHIBUTO	45.00	CAIA	50.00
CHONGOENE	23.00	CAIA	50.00	MAXIXE	53.00	MANHIÇA	87.00	CHONGOENE	110.00	XAI-XAI	100.00	MATOLA	67.00	NAMUNO	45.00	MANHIÇA	50.00
CHIURE	23.00	GORONGOSA	50.00	PEMBA	54.00	NAMUNO	90.00	FUNHALOURO	118.00	CHOKWE	100.00	MOAMBA	68.00	BOANE	50.00	CHOKWE	50.00
MAPUTO	25.00	MOCUBA	50.00	MAPUTO	56.00	MANDIMBA	92.00	GUUVURO	120.00	CHONGOENE	100.00	CHANGARA	70.00	MANHIÇA	50.00	BUZI	50.00
NAMUNO	25.00	CHOKWE	50.00	GORONGOSA	57.00	INHARRIME	96.00	XAI-XAI	120.00	INHAMBANE	100.00	XAI-XAI	70.00	CHOKWE	50.00	NHAMATANDA	50.00
FUNHALOURO	26.00	BUZI	50.00	CAIA	60.00	CHIURE	97.00	MOAMBA	123.00	MAXIXE	100.00	CAIA	70.00	CHONGOENE	50.00	ANGONIA	50.00
CHIBUTO	26.00	ANGONIA	50.00	MUTARARA	60.00	XAI-XAI	100.00	MAXIXE	125.00	CAIA	100.00	GORONGOSA	70.00	VILANCULO	50.00	MACANGA	50.00
CHOKWE	26.00	CAHORA BASSA	50.00	MASSINGA	61.00	CHIBUTO	100.00	INHAMBANE	125.00	CAHORA BASSA	100.00	BARUE	70.00	BALAMA	50.00	FUNHALOURO	52.00
BUZI	27.00	MACANGA	50.00	FUNHALOURO	61.00	MAXIXE	100.00	RIBAUE	130.00	RIBAUE	100.00	MOCUBA	70.00	LICHINGA	50.00	MOCUBA	55.00
XAI-XAI	29.00	MANDIMBA	50.00	CHONGOENE	65.00	VILANCULO	100.00	MASSINGA	135.00	NAMUNO	100.00	RIBAUE	70.00	MOAMBA	52.00	GORONGOSA	60.00
MONTEPUEZ	29.00	MOAMBA	53.00	RIBAUE	70.00	GUUVURO	100.00	CHIBUTO	180.00	GUUVURO	120.00	PEMBA	70.00	MAXIXE	52.00	BARUE	60.00
INHARRIME	45.00	MATOLA	53.00	BOANE	70.00	ZAVALA	100.00			MASSINGA	127.00	LICHINGA	70.00	MATOLA	53.00	RIBAUE	60.00
MANIACAZE	50.00	CHONGOENE	55.00	MATOLA	71.00	RIBAUE	100.00			CHIBUTO	170.00	CHIURE	70.00	MANIACAZE	57.00	MONTEPUEZ	60.00
		MAXIXE	55.00	ZAVALA	85.00	PEMBA	100.00					ANGONIA	70.00	XAI-XAI	60.00	CAHORA BASSA	60.00
		XAI-XAI	55.00	MACANGA	109.00	MATOLA	100.00					BALAMA	70.00	CAIA	60.00	NAMUNO	60.00
		INHAMBANE	55.00	BUZI	127.00	INHAMBANE	100.00					MANDIMBA	70.00	BUZI	60.00	LICHINGA	70.00
		RIBAUE	60.00			FUNHALOURO	103.00					MONTEPUEZ	75.00	BARUE	60.00	BALAMA	70.00
		MANHIÇA	60.00			MASSINGA	115.00					CAHORA BASSA	75.00	MOCUBA	60.00	MANDIMBA	70.00
		MUTARARA	60.00			MACANGA	124.00					MACANGA	75.00	CAHORA BASSA	65.00	PEMBA	90.00
		NAMUNO	60.00			BUZI	139.00					NAMUNO	75.00	CHANGARA	65.00		
		BARUE	68.00									MUTARARA	80.00				

Nota: Os preços pintados a vermelho referem aos dois primeiros preços extremos (mais baixos e mais altos).



*Por Simão Nhane*

**Fluxo de Milho na Zona Sul:** O mercado grossista de Xiquelene na cidade de Maputo foi abastecido com milho proveniente do distrito de Chokwé na provincia de Gaza comprado ao preço de 400,00Mt a lata de 20 litros; O mercado de Manhiça recebeu milho proveniente do distrito de Manica comprado ao preço de 250,00Mt a lata de 20 litros; O mercado de Xai-Xai recebeu milho de produção local comprado ao preço de 1.100,00Mt o sacco de 50Kg; O mercado de Chokwé recebeu milho proveniente dos distritos de Manhiça e Massingir adquiridos por 1.500,00Mt o sacco de 50Kg; O mercado de Chibuto recebeu milho de produção local comprado ao preço de 700,00Mt o sacco de 50Kg; O mercado de Chongoene continua a comercializar o milho proveniente do distrito de Chibabava na provincia de Sofala comprado ao preço de 280,00Mt a lata de 20 litros; O mercado de Funhalouro foi abastecido com milho proveniente do distrito de Massinga comprado ao preço de 900,00Mt o sacco de 60Kg; O mercado de Inharrime recebeu milho de produção local vindo da localidade de Mahalamba comprado ao preço de 300,00Mt a lata de 20 litros.

**Fluxo de Milho na Zona Centro:** O mercado de Caia recebeu milho proveniente do distrito de Maringue no Posto Administrativo de Nhamapassa no distrito de Maringue comprado ao preço de 80,00Mt a lata de 5 litros; O mercado de Buzi foi abastecido com milho proveniente do distrito de Manica comprado ao preço de 70,00Mt a lata de 5 litros; O mercado de Gorongosa recebeu milho proveniente do Posto Administrativo de Nhamazi, Vunduzi e Vila Sede comprado ao preço de 80,00Mt a lata de 5 litros; O mercado de Nhamatanda recebeu milho proveniente das localidades de Bebedo, Metuchira e Chirassicua comprado ao preço de 85,00Mt a lata de 5 litros; O mercado de Barué recebeu

milho de produção local comprado ao preço de 10,00Mt/kg; O mercado de Mutarara recebeu milho proveniente da localidade de Inhangoma comprado ao preço de 320,00Mt a lata de 20 litros; O mercado de Angónia recebeu milho proveniente do Posto Administrativo de Domoé comprado ao preço de 240,00Mt a lata de 20 litros; O mercado de Cahora Bassa recebeu milho de produção local comprado ao preço de 150,00Mt a lata de 20 litros; O mercado de Changara recebeu milho proveniente do distrito de Barué comprado ao preço de 280,00Mt a lata de 20 litros; O mercado de Macanga recebeu milho de produção local adquirido ao produtor por 220,00Mt a lata de 20 litros; O mercado de Mocuba recebeu milho proveniente do distrito de Lugela comprado ao preço de 13,70Mt/kg.

**Fluxo de Milho na Zona Norte:** O mercado de Ribaué recebeu milho de produção local vindo dos povoados de Nakepho comprado ao preço de 330,00Mt a lata de 20 litros; O mercado de Pemba foi abastecido com milho proveniente do distrito de Balama adquirido ao preço de 25,00Mt/kg; O mercado de Montepuez recebeu milho de produção local comprado ao preço de 15,00Mt/kg; O mercado de Balama recebeu milho de produção local comprado ao preço de 15,00Mt/kg; O mercado de Chiure recebeu milho de produção local comprado ao produtor por 15,00Mt/kg; O mercado de Namuno recebeu milho produzido localmente adquirido ao produtor por 19,00Mt/kg; O mercado de Lichinga foi abastecido com milho vindo do distrito de Chimbonila, comprado ao produtor ao preço de 300,00Mt a lata de 20 litros; O mercado de Mandimba recebeu milho de produção local adquirido ao produtor por 280,00Mt a lata de 20 litros.

**Fluxo de Feijão Manteiga na Zona Sul:** O mercado de Manjacaze recebeu feijão manteiga e catarino comprado nos armazenistas locais ao preço de 3.500,00Mt e 3.650,00Mt o sacco de 50Kg, respectivamente; O mercado da cidade de Inhambane recebeu feijão manteiga e catarino adquirido no mercado grossista de Maputo ao preço de 4.700,00Mt o sacco de 50Kg; O mercado de Maxixe recebeu feijão manteiga proveniente de Lichinga adquirido ao preço de 3.000,00Mt o sacco de 50Kg; O mercado de Massinga recebeu feijão

manteiga, catarino e magnum proveniente de Nampula adquirido ao preço de 3.900,00Mt e 4.000,00Mt o saco de 50Kg, respectivamente; O mercado de Vilanculos recebeu feijão catarino e magnum vindo de Lichinga comprado ao preço de 4.000,00Mt e 4.500,00Mt o saco de 50Kg, respectivamente; O mercado de Zavala foi abastecido com feijão manteiga, catarino e magnum proveniente do distrito de Gurué na provincia de Zambézia comprado ao preço de 4.200,00Mt o saco de 50Kg.

#### **Fluxo de Feijão Manteiga na Zona Centro:**

O mercado de Gorongosa recebeu feijão manteiga e catarino proveniente do Posto Administrativo de Nhamazi e Vunduzi comprado ao preço de 350,00Mt a lata de 5 litros; O mercado de Nhamatanda recebeu feijão manteiga e catarino proveniente das localidades de Bebedo e Nhampoca comprado ao preço de 350,00Mt a lata de 5 litros; O mercado de Mutarara foi abastecido com feijão manteiga proveniente do distrito de Angónia ao preço de 1.300,00Mt a lata de 20 litros; O mercado de Angónia recebeu feijão manteiga, catarino e magnum vindo do Posto Administrativo de Domoé comprado ao preço de 60,00Mt/kg; O mercado de Macanga recebeu feijão manteiga, catarino e magnum de produção local comprado ao preço de 40,00Mt e 45,00Mt/kg, respectivamente.

**Fluxo de Feijão Manteiga na Zona Norte:** O mercado de Chiure recebeu feijão manteiga proveniente de Nampula adquirido ao preço de 60,00Mt/kg; O mercado de Lichinga foi abastecido com feijão manteiga e catarino vindo do distrito de Chimbonila, Ngauma e Sanga comprado ao produtor por 1.200,00Mt a lata de 20 litros; O mercado de Mandimba recebeu feijão manteiga proveniente de Lichinga comprado ao preço de 1.200,00Mt a lata de 20 litros.

**Fluxo de Feijão Nhemba na Zona Sul:** O mercado de Massinga recebeu feijão nhemba de produção local comprado ao preço de 500,00Mt a lata de 20 litros.

**Fluxo de Feijão Nhemba na Zona Centro:** O mercado de Gorongosa foi abastecido com feijão

nhemba proveniente da localidade de Nhamazi comprado ao preço de 150,00Mt a lata de 5 litros; O mercado de Nhamatanda recebeu feijão nhemba vindo da Localidade de Bebedo adquirido ao preço de 180,00Mt a lata de 5 litros; O mercado de Mutarara, recebeu feijão nhemba de produção local comprado ao preço de 800,00Mt a lata de 20 litros.

**Fluxo de Feijão Nhemba na Zona Norte:** O mercado de Pemba foi abastecido com feijão nhemba proveniente do distrito de Chiure adquirido ao preço de 40,00Mt/kg; O mercado de Montepuez recebeu feijão nhemba de produção local comprado ao preço de 35,00Mt/kg; O mercado de Balama recebeu feijão nhemba de produção local comprado ao preço de 40,00Mt/kg; O mercado de Chiure recebeu feijão nhemba de produção local comprado ao preço de 25,00Mt/kg; O mercado de Namuno recebeu feijão nhemba de produção local adquirido ao preço de 30,00Mt/kg.

**Fluxo de Amendoim na Zona Sul:** O mercado de Manjacaze recebeu amendoim pequeno sem casca proveniente de Nampula comprado ao preço de 4.500,00Mt o saco de 50Kg; O mercado da cidade de Inhambane foi abastecido com amendoim pequeno e grande sem casca adquirido no mercado grossista de Maputo ao preço de 5.300,00Mt e 4.900,00Mt o saco de 50Kg, respectivamente; O mercado de Maxixe recebeu amendoim pequeno sem casca proveniente de Nampula adquirido ao preço de 4.000,00Mt o saco de 50Kg; O mercado de Massinga recebeu amendoim pequeno sem casca vindo de Nampula comprado ao preço 4.200,00Mt o saco de 50Kg; O mercado de Vilanculos recebeu amendoim pequeno sem casca proveniente de Nampula comprado ao preço de 4.000,00Mt o saco de 50Kg; O mercado de Funhalouro recebeu amendoim pequeno sem casca proveniente do distrito de Maxixe comprado ao preço de 5.000,00Mt o saco de 50Kg; O mercado de Zavala recebeu amendoim pequeno vindo de Nampula adquirido ao preço de 3.500,00Mt o saco de 50Kg.

**Fluxo de Amendoim na Zona Centro:** O mercado de Gorongosa recebeu amendoim pequeno sem casca proveniente do Posto Administrativo de Vunduzi comprado ao preço de 400,00Mt a lata de 5 litros; O mercado de



Macanga recebeu amendoim pequeno e grande sem casca de produção local comprado ao preço de 45,00Mt e 40,00Mt/kg, respectivamente.

**Fluxo de Amendoim na Zona Norte:** O mercado de Pemba foi abastecido com amendoim grande sem casca proveniente do distrito de Namuno comprado ao preço de 55,00Mt/kg; O mercado de Montepuez recebeu amendoim grande de produção local vindo do Posto Administrativo de

Mapupulo comprado ao preço de 50,00Mt/kg; O mercado de Balama recebeu amendoim grande sem casca de produção local comprado ao produtor por 50,00Mt/kg; O mercado de Namuno recebeu amendoim grande sem casca de produção local comprado ao preço de 80,00Mt/kg.

**Quadro 1a: Preço e Mudança Percentual a Nível Grossista (MT/Kg).**

	produto											
	Grão de milho branco			Feijão nhemba			Feijão manteiga/Nac.			Feijão catarina/Nac.		
	Sem. ant.	Sem. rec.	Mud. %	Sem. ant.	Sem. rec.	Mud. %	Sem. ant.	Sem. rec.	Mud. %	Sem. ant.	Sem. rec.	Mud. %
MAPUTO	.	.	.	45.00	44.00	-2	65.00	65.00	0	67.00	70.00	4
MAXIXE	.	.	.	.	54.35	.	73.33	74.00	1	.	.	.
MASSINGA	28.57	27.14	-5	36.00	36.00	0	64.00	70.00	9	58.00	65.00	12

Nota: "sem. rec." = semana recente; 'sem. ant.' = semana anterior; 'mud. %' = mudança percentual.

**Quadro 1b: Preço e Mudança Percentual a Nível Grossista, Continuação (MT/Kg).**

	produto					
	Amendoim peg./Nac.			Amendoim grande		
	Sem. ant.	Sem. rec.	Mud. %	Sem. ant.	Sem. rec.	Mud. %
MAPUTO	78.00	100.00	28	75.00	85.00	13
MAXIXE	98.00	94.00	-4	83.33	84.00	1
MASSINGA	88.00	87.00	-1	81.00	75.00	-7

Nota: "sem. rec." = semana recente; 'sem. ant.' = semana anterior; 'mud. %' = mudança percentual.

**Quadro 2a: Preço e Mudança Percentual a Nível Produtor (MT/Kg).**

	produto								
	Grão de milho branco			Feijão nhemba			Feijão manteiga/Nac.		
	Sem. ant.	Sem. rec.	Mud. %	Sem. ant.	Sem. rec.	Mud. %	Sem. ant.	Sem. rec.	Mud. %
GORONGOSA	12.47	12.47	0	25.88	25.88	0	49.49	57.74	17
NHAMATANDA	.	20.00	.	.	43.48	.	.	67.36	.
MUTARARA	.	18.29	.	.	48.31	.	.	75.06	.
ANGONIA	.	13.71	.	.	25.00	.	.	60.00	.
RIBAUE	17.14	18.86	10	36.23	36.23	0	80.00	80.00	0
MONTEPUEZ	17.00	15.00	-12	40.00	35.00	-12	.	.	.
NAMUNO	.	23.00	.	.	30.00	.	.	.	.

Nota: "sem. rec." = semana recente; 'sem. ant.' = semana anterior; 'mud. %' = mudança percentual.

**Quadro 2b: Preço e Mudança Percentual a Nível Produtor, Continuação (MT/Kg).**

	produto					
	Amendoim pequeno c/ casca			Amendoim grande c/ casca		
	Sem. ant.	Sem. rec.	Mud. %	Sem. ant.	Sem. rec.	Mud. %
NHAMATANDA	.	45.95	.	.	.	.
ANGONIA	.	.	.	.	33.24	.
RIBAUE	47.30	47.30	0	50.58	50.58	0

Nota: "sem. rec." = semana recente; 'sem. ant.' = semana anterior; 'mud. %' = mudança percentual.

Quadro 3a: Preço e Mudança Percentual a Nível de Mercado Retailista (MT/Kg).

	produto											
	Grão de milho branco			Farinha branca c/ farelo			Arroz corrente			Farinha de Milho Branco Sem Farelo 1*		
	Sem. ant.	Sem. rec.	Mud. %	Sem. ant.	Sem. rec.	Mud. %	Sem. ant.	Sem. rec.	Mud. %	Sem. ant.	Sem. rec.	Mud. %
MAPUTO	28.57	24.76	-13	.	.	.	40.00	40.00	0	43.33	40.00	-8
BOANE	.	.	.	.	.	.	40.00	48.33	21	42.50	43.33	2
MOAMBA	.	.	.	.	.	.	.	53.33	.	.	43.33	.
NAMAACHA	.	.	.	.	.	.	50.00	.	.	46.67	.	.
MANHIÇA	22.86	22.86	0	.	.	.	50.00	60.00	20	48.33	50.00	3
MAGUDE	22.86	.	.	.	.	.	55.00	.	.	55.00	.	.
MATOLA	.	.	.	.	.	.	.	53.33	.	40.00	40.00	0
XAI-XAI	28.57	28.57	0	.	.	.	45.00	55.00	22	50.00	50.00	0
CHOKWE	.	25.71	.	.	.	.	.	50.00	.	50.00	50.00	.
CHIBUTO	25.71	25.71	0	.	.	.	45.00	45.00	0	50.00	50.00	0
CHICUALACUALA	.	.	.	.	.	.	50.00	.	.	45.00	.	.
MANJACAZE	50.00	50.00	0	.	.	.	48.33	47.67	-1	50.00	48.33	-3
CHONGOENE	22.86	22.86	0	.	.	.	55.00	55.00	0	50.00	50.00	0
INHAMBANE	.	.	.	.	.	.	.	55.00	.	45.00	45.00	.
MAXIXE	.	.	.	.	.	.	50.00	55.00	10	45.00	45.00	0
MASSINGA	22.86	22.48	-2	.	.	.	51.67	50.00	-3	50.00	50.00	0
VILANCULO	.	.	.	.	.	.	53.33	45.00	-16	41.67	43.33	4
HOMOINE	.	.	.	.	.	.	50.00	.	.	50.00	.	.
FUNHALOURO	26.67	25.71	-4	.	.	.	48.33	48.33	0	48.33	51.67	7
GUVURO	22.86	.	.	.	.	.	41.67	45.00	8	48.33	45.00	-7
INHARRIME	45.00	45.00	0	.	.	.	45.00	46.67	4	45.00	45.00	0
INHASSOURO	22.86	.	.	.	.	.	45.00	.	.	45.00	.	.
MABOTE	.	.	.	.	.	.	53.33	.	.	50.00	.	.
PANDA	24.00	.	.	.	.	.	48.33	.	.	50.00	.	.
ZAVALA	.	.	.	.	.	.	48.33	48.33	0	50.00	50.00	0
CAIA	20.78	20.78	0	.	.	.	50.00	50.00	0	50.00	50.00	0
BUZI	.	27.43	.	.	.	.	.	50.00	.	50.00	.	.
GORONGOSA	18.70	18.70	0	54.36	54.36	0	50.00	50.00	0	60.00	60.00	0
NHAMATANDA	.	22.48	.	.	.	.	.	45.00	.	50.00	.	.
GONDOLA	16.62	.	.	.	.	.	50.00	.	.	50.00	.	.
BARUE	17.69	19.05	8	.	.	.	65.00	68.33	5	60.00	60.00	0
MUTARARA	.	20.57	.	.	.	.	.	60.00	.	.	.	.
ANGONIA	.	14.86	.	.	30.00	.	.	50.00	.	.	50.00	.
CAHORA BASSA	.	18.29	.	.	.	.	.	50.00	.	.	60.00	.
CHANGARA	17.14	20.00	17	40.00	.	.	40.00	40.00	0	40.00	.	.
MACANGA	.	14.86	.	.	.	.	.	50.00	.	.	50.00	.
MOCUBA	20.45	19.00	-7	40.00	40.00	0	50.00	50.00	0	55.00	55.00	0
RIBAUE	20.00	20.00	0	.	.	.	70.00	60.00	-14	60.00	60.00	0
PEMBA	28.57	22.86	-20	68.45	68.45	0	40.00	40.00	0	90.00	90.00	0
MONTEPUEZ	28.57	28.57	0	.	.	.	40.00	40.00	0	60.00	60.00	0
BALAMA	.	18.00	.	.	50.00	.	.	45.00	.	45.00	70.00	.
CHIURE	22.86	22.86	0	.	25.00	.	45.00	45.00	0	60.00	50.00	-17
NAMUNO	.	25.14	.	.	.	.	.	60.00	.	60.00	60.00	.
LICHINGA	21.71	21.71	0	40.00	40.00	0	40.00	43.33	8	70.00	70.00	0
MANDIMBA	.	17.14	.	.	.	.	.	50.00	.	70.00	70.00	.

Nota: "sem. rec." = semana recente; "sem. ant." = semana anterior; "mud. %" = mudança percentual.

Quadro 3b: Preço e Mudança Percentual a Nível de Mercado Retailista (MT/Kg).

	produto											
	Feijão nhemba			Amendoim peg./Nac.			Amendoim grande			Feijão manteiga/Nac.		
	Sem. ant.	Sem. rec.	Mud. %	Sem. ant.	Sem. rec.	Mud. %	Sem. ant.	Sem. rec.	Mud. %	Sem. ant.	Sem. rec.	Mud. %
MAPUTO	51.05	55.78	9	85.93	85.93	0	82.02	82.19	0	62.14	57.74	-7
BOANE	67.93	70.01	3	94.82	94.82	0	86.24	77.62	-10	72.45	66.67	-8
MOAMBA	.	.	.	.	123.33	.	.	93.43	.	.	83.33	.
NAMAACHA	80.00	.	.	.	.	.	.	.	.	120.00	.	.
MANHIÇA	52.84	52.84	0	118.52	94.82	-20	80.85	.	.	86.61	86.61	0
MAGUDE	80.52	.	.	.	.	.	150.00	.	.	.	.	.
MATOLA	.	71.04	.	.	105.00	.	.	91.92	.	.	100.00	.
XAI-XAI	42.27	44.28	5	100.00	120.00	20	100.00	100.00	0	100.00	100.00	0
CHOKWE	.	40.00	.	.	100.00	.	.	100.00	.	.	80.00	.
CHIBUTO	30.00	35.00	17	180.00	180.00	0	170.00	170.00	0	100.00	100.00	0
CHICUALACUALA	.	.	.	.	180.00	.	.	120.00	.	100.00	.	.
MANJACAZE	50.00	50.00	0	100.00	100.00	0	95.00	95.00	0	75.00	80.00	7
CHONGOENE	65.00	65.00	0	110.00	110.00	0	100.00	100.00	0	85.00	85.00	0
INHAMBANE	.	40.00	.	.	125.00	.	.	100.00	.	.	100.00	.
MAXIXE	.	53.33	.	125.00	125.00	0	100.00	100.00	0	100.00	100.00	0
MASSINGA	60.39	61.45	2	128.64	134.85	5	129.37	127.21	-2	117.50	115.47	-2
VILANCULO	60.00	50.00	-17	100.00	100.00	0	80.00	80.00	0	100.00	100.00	0
HOMOINE	.	.	.	125.00	.	.	100.00	.	.	80.00	.	.
FUNHALOURO	60.39	61.45	2	116.67	118.33	1	88.33	96.67	9	113.33	103.33	-9
GUVURO	.	.	.	110.00	120.00	9	100.00	120.00	20	100.00	100.00	0
INHARRIME	40.26	40.26	0	.	105.35	.	107.81	99.18	-8	96.23	96.23	0
INHASSOURO	.	.	.	110.00	.	.	.	.	.	90.00	.	.
MABOTE	114.42	.	.	140.00	.	.	.	.	.	140.00	.	.
PANDA	81.52	.	.	94.82	.	.	83.90	.	.	86.61	.	.
ZAVALA	85.25	85.25	0	100.00	100.00	0	.	.	.	100.00	100.00	0
CAIA	60.00	60.00	0	100.00	100.00	0	100.00	100.00	0	75.00	75.00	0
BUZI	.	126.81	.	.	.	.	.	.	.	.	138.57	.
GORONGOSA	56.83	56.83	0	84.28	94.20	12	.	.	.	81.51	81.51	0
NHAMATANDA	.	40.00	.	.	.	.	.	.	.	84.00	.	.
GONDOLA	72.46	.	.	126.42	.	.	.	.	.	103.93	.	.
BARUE	.	.	.	60.00	50.00	-17	.	.	.	.	.	.
MUTARARA	.	60.39	.	.	57.01	.	.	.	.	.	70.00	.
ANGONIA	.	30.00	.	.	.	.	.	55.00	.	.	70.00	.
CAHORA BASSA	.	50.00	.	.	.	.	.	100.00	.	.	80.00	.
CHANGARA	40.00	.	.	.	.	.	.	.	.	80.00	75.00	-6
MACANGA	.	109.46	.	.	50.00	.	.	50.00	.	.	123.80	.
MOCUBA	35.00	35.00	0	50.00	50.00	0	.	.	.	60.00	60.00	0
RIBAUE	60.00	70.00	17	100.00	130.00	30	100.00	100.00	0	100.00	100.00	0
PEMBA	53.68	53.68	0	.	.	.	57.50	57.50	0	100.00	100.00	0
MONTEPUEZ	50.00	50.00	0	.	.	.	70.00	70.00	0	60.00	60.00	0
BALAMA	.	50.00	.	.	.	.	.	85.00	.	.	80.00	.
CHIURE	40.00	40.00	0	70.00	70.00	0	60.00	70.00	17	90.00	96.67	7
NAMUNO	.	40.00	.	.	.	.	.	100.00	.	.	90.00	.
LICHINGA	50.00	50.00	0	60.00	60.00	0	60.00	60.00	0	60.00	60.00	0
MANDIMBA	.	.	.	.	.	.	.	90.56	.	.	92.38	.

Nota: "sem. rec." = semana recente; "sem. ant." = semana anterior; "mud. %" = mudança percentual.

Quadro 3c: Preço e Mudança Percentual a Nível de Mercado Retailista, Continuação (MT/Kg).

	produto														
	Farinha de trigo nac.			Óleo avulso nacional			Óleo avulso importado			Açúcar castanho/Nac			Açúcar castanho/Imp		
	Sem. ant.	Sem. rec.	Mud. %	Sem. ant.	Sem. rec.	Mud. %	Sem. ant.	Sem. rec.	Mud. %	Sem. ant.	Sem. rec.	Mud. %	Sem. ant.	Sem. rec.	Mud. %
MAPUTO	40.00	40.00	0	88.33	85.00	-4				65.00	65.00	0			
BOANE	50.00	50.00	0	85.00	90.00	6	90.00	96.67	7	63.33	60.00	-5			
MOAMBA		51.67			103.33						68.33				
NAMAACHA	53.33			103.33			106.67			73.33			75.00		
MANHIÇA	50.00	50.00	0	93.33	100.00	7				66.67	66.67	0			
MAGUDE	55.00			195.00						75.00			75.00		
MATOLA		53.33			100.00			96.67			66.67				
XAI-XAI	60.00	60.00	0	100.00	100.00	0				71.67	70.00	-2			
CHOKWE		50.00			100.00						65.00				
CHIBUTO	45.00	45.00	0	110.00	100.00	-9	120.00	120.00	0	65.00	65.00	0			
CHICUALACUALA	40.00			100.00			100.00			70.00			70.00		
MANJACAZE	56.67	56.67	0	100.00	100.00	0				65.00	65.00	0	70.00	70.00	0
CHONGOENE	50.00	50.00	0	100.00	100.00	0				65.00	65.00	0			
INHAMBANE		38.00			100.00						60.00				
MAXIXE	50.00	51.67	3	93.33	90.00	-4				65.00	65.00	0			
MASSINGA	40.00	40.00	0	98.33	98.33	0				65.00	65.00	0			
VILANCULO	51.67	50.00	-3	105.00	105.00	0				61.67	65.00	5			
HOMOINE	50.00			100.00						65.00					
FUNHALOURO	38.67	35.00	-5	96.67	103.33	7				64.00	65.00	2			
GUVURO	35.00	36.00	3	91.67	100.00	9				61.67	60.00	-3			
INHARRIME							100.00	100.00	0	60.00	60.00	0			
INHASSOURO	40.00			95.00						65.00					
MABOTE	40.00			100.00						70.00					
PANDA	50.00			100.00						65.00					
ZAVALA	38.67	39.33	2	93.33	96.67	4				65.00	65.00	0			
CAIA	60.00	60.00	0	120.00	120.00	0				70.00	70.00	0			
BUZI		60.00			110.00						65.00				
GORONGOSA	35.00	35.00	0	90.00	90.00	0				70.00	70.00	0			
NHAMATANDA		40.00			83.33						60.00				
GONDOLA	38.00			100.00						65.00					
BARUE	60.00	60.00	0	100.00	100.00	0				70.00	70.00	0			
MUTARARA		40.00			130.00						80.00			80.00	
ANGONIA		35.00			100.00						70.00				
CAHORA BASSA		65.00			80.00						75.00				
CHANGARA	60.00	65.00	8	100.00	90.00	-10				75.00	70.00	-7	75.00		
MACANGA		35.00			120.00						75.00				
MOCUBA	60.00	60.00	0	85.00	85.00	0				70.00	70.00	0			
RIBAUÉ	40.00	40.00	0	90.00	90.00	0				70.00	70.00	0			
PEMBA	35.00	40.00	14	75.00	75.00	0				70.00	70.00	0			
MONTEPUEZ	35.00	35.00	0	80.00	80.00	0				75.00	75.00	0			
BALAMA		50.00			70.00			130.00			70.00				
CHIURE	35.00	35.00	0	90.00	90.00	0				60.00	70.00	17			
NAMUNO		45.00			100.00						75.00				
LICHINGA	50.00	50.00	0	80.00	80.00	0	130.00	130.00	0	70.00	70.00	0			
MANDIMBA		40.00			130.00						70.00				

Nota: "sem. rec." = semana recente; "sem. ant." = semana anterior; "mud. %" = mudança percentual. Os preços dos óleos estão em Mtn/L.

Quadro C1: Preço e Mudança Percentual a Nível Grossista (MT/Kg).

	PRODUTOS											
	Batata reno nacional			Batata reno importada			Cebola seca nacional			Cebola seca importada		
	Sem. ant.	Sem. rec.	Mud. %	Sem. ant.	Sem. rec.	Mud. %	Sem. ant.	Sem. rec.	Mud. %	Sem. ant.	Sem. rec.	Mud. %
MAPUTO				22.00	23.00	5				24.00	21.50	-10
XAI-XAI				30.00			25.00			30.50		
CHOKWE					42.50						31.50	
CHIBUTO				27.50						21.50		
CHONGOENE				33.50	35.00	4				28.00	28.00	0
MAXIXE				29.00	42.50	47				26.50	32.00	21
MASSINGA	30.00	40.00	33	33.50	32.50	-3				33.50	32.50	-3
PANDA				35.00						35.00		

Nota: "sem. rec." = semana recente; "sem. ant." = semana anterior; "mud. %" = mudança percentual.

Quadro C2: Preço e Mudança Percentual a Nível Grossista, Continuação (MT/Kg).

	PRODUTOS											
	Alho fino			Alho grosso			Tomate nacional			Tomate importado		
	Sem. ant.	Sem. rec.	Mud. %	Sem. ant.	Sem. rec.	Mud. %	Sem. ant.	Sem. rec.	Mud. %	Sem. ant.	Sem. rec.	Mud. %
MAPUTO	14.00	15.00	7	215.00	180.00	-16	12.00	9.50	-21			
XAI-XAI	350.00			450.00			13.75					
CHOKWE		350.00						11.25				
CHIBUTO							8.75					
MAXIXE	245.00	240.00	-2	285.00	240.00	-16	23.75	23.75	0			
MASSINGA	310.00			340.00	375.00	10				26.25	23.75	-10
PANDA							37.50					

Nota: "sem. rec." = semana recente; "sem. ant." = semana anterior; "mud. %" = mudança percentual



Quadro 3d: Preço e Mudança Percentual a Nível de Mercado Retailista (MTn/Kg).

	PRODUTOS															
	Mandioca seca			Mandioca fresca			Batata doce			Batata reno nacional			Batata reno importada			
	Sem. ant.	Sem. rec.	Mud. %	Sem. ant.	Sem. rec.	Mud. %	Sem. ant.	Sem. rec.	Mud. %	Sem. ant.	Sem. rec.	Mud. %	Sem. ant.	Sem. rec.	Mud. %	
MAPUTO				19.60	15.84	-19	21.03	24.10	15				33.33	31.67	-5	
BOANE				20.42	13.16	-36	18.75	25.12	34		30.00			40.00		
NAMAACHA				20.64									50.00			
MANHIÇA				166.67	22.73	-86		13.39			50.51		46.73	51.02	9	
MAGUDE				.17												
MATOLA					24.36			41.56						46.67		
XAI-XAI				23.84	14.51	-39	24.83	18.35	-26				50.00	40.00	-20	
CHOKWE														35.00		
CHIBUTO				12.93	13.31	4	15.00	20.00	33				50.00	50.00	0	
MANJACAZE				29.93	24.97	-17	24.96	27.28	9	60.00			46.67	50.00	7	
CHONGOENE				13.33	13.18	-1	13.13	13.14	0				40.00	40.00	0	
INHAMBANE					10.00			27.65						50.00		
MAXIXE					13.78			24.87					296.67	50.00	-83	
MASSINGA				10.00	10.00	0	56.34	40.73	-28	48.21	50.21	4	43.99	39.00	-11	
VILANCULO					10.00			25.00				40.00		43.33	50.00	15
HOMOINE				9.47			8.45						50.00			
FUNHALOURO				22.22	19.29	-13	58.18	95.55	64				98.04	74.08	-24	
GUVURO								27.05			60.00	50.00	-17	65.00	50.00	-23
INHARRIME					124.86								169.94	35.71	-79	
INHASSOURO				30.53			55.30						50.00			
MABOTE				15.00			21.42						53.33			
MORRUMBENE				27.97	10.73	-62		17.35					45.00	50.00	11	
PANDA				13.40			16.34						50.00			
ZAVALA				13.56	14.89	10	27.86						41.67	46.67	12	
CAIA				19.64	17.14	-13	19.17	24.36	27	50.00	50.00	0				
BUZI											50.00	50.00				
GORONGOSA				36.11	7.83	-78	20.26	17.28	-15	50.00	50.00	0				
NHAMATANDA											50.00			60.00		
GONDOLA				9.52			21.05				81.63					
BARUE											40.00	40.00	0			
MUTARARA					8.63							64.58				
ANGONIA					6.03			4.63				15.00				
CAHORA BASSA								41.67				66.67				
CHANGARA											83.43	36.55	-56			
MACANGA					24.54			20.94				26.67				
MOCUBA	5.66	5.57	-2	5.56	5.77	4	10.72	10.72	0	55.00	55.00	0				
RIBAUE										60.00	60.00	0				
PEMBA	20.00	30.00	50	50.00	50.00	0	50.00	50.00	0	60.00	60.00	0				
MONTEPUEZ				13.44	11.46	-15	21.91	23.40	7	50.00	50.00	0	70.00	70.00	0	
BALAMA		7.00			10.00						50.00	50.00	0			
CHIURE				18.89	16.03	-15					50.00	50.00	0			
NAMUNO								19.23				70.00				
LICHINGA				20.00							40.00	40.00	0			
MANDIMBA					270.40			118.56				29.07		28.57		

Nota: "sem. rec." = semana recente; "sem. ant." = semana anterior; "mud. %" = mudança percentual.

Quadro 3e: Preço e Mudança Percentual a Nível de Mercado Retailista (MTn/Kg).

	PRODUTOS											
	Cebola Seca			Cenoura			Repolho			Tomate		
	Sem. ant.	Sem. rec.	Mud. %	Sem. ant.	Sem. rec.	Mud. %	Sem. ant.	Sem. rec.	Mud. %	Sem. ant.	Sem. rec.	Mud. %
MAPUTO	35.00	35.00	0	70.00	60.00	-14	65.00	70.00	8	45.00	35.00	-22
BOANE	33.33	30.00	-10	74.18	143.59	94	37.50	45.00	20	76.81	40.00	-48
NAMAACHA	50.00			12.50			30.00			50.00		
MANHIÇA	62.50	43.48	-30	62.50	65.22	4	30.00	10.00	-67	10.00	40.00	300
MAGUDE	50.00			90.00			25.00			50.00		
MATOLA		30.00			50.51			45.00			50.00	
XAI-XAI	41.67	40.00	-4	50.00		0	35.00	40.00	14	50.00	50.00	0
CHOKWE		35.00			35.00			20.00			15.00	
CHIBUTO	40.00	40.00	0	60.00	50.00	-17	35.00	35.00	0	20.00	20.00	0
MANJACAZE	43.33	43.33	0	12.50	50.00	300	30.00	35.00	17	45.00	45.00	0
CHONGOENE	40.00	40.00	0				15.00	15.00	0	31.01	26.82	-13
INHAMBANE		40.00			10.00			30.00			50.00	
MAXIXE	43.33	46.67	8		50.00		15.00	20.00	33	40.00	40.00	0
MASSINGA	69.92	76.67	10	12.50	12.50	0	25.00	40.00	60	49.74	46.03	-7
VILANCULO	50.00	50.00	0	50.00	50.00	0		50.00		50.00	50.00	0
HOMOINE	50.00			60.00			27.50			50.00		
FUNHALOURO	106.22	84.80	-20	64.29	48.53	-25	50.00	50.00	0	121.85	112.70	-8
GUVURO	60.00	50.00	-17		75.00		30.00			42.50	50.00	18
INHARRIME	227.86	168.61	-26							300.12	285.19	-5
INHASSOURO	50.00			100.00			150.00			75.00		
MABOTE	50.00			17.50			150.00			100.00		
MORRUMBENE	43.33	50.00	15	15.00			15.00	40.00	167	30.00	40.00	33
PANDA	50.00			20.00						30.00		
ZAVALA	46.67	43.33	-7	10.00	10.00	0	60.00	50.00	-17	46.51	55.09	18
CAIA	60.00	70.00	17	100.00	100.00	0	25.00	25.00	0	30.00	30.00	0
BUZI		50.00						45.00			20.55	
GORONGOSA	40.00	60.00	50		5.72		12.50	22.50	80	40.00	40.00	0
NHAMATANDA		60.00						20.00			10.00	
GONDOLA	5.00			66.67			15.00					
BARUE	10.00											
MUTARARA		60.00			25.00			25.00			37.09	
ANGONIA								11.00			34.29	
CAHORA BASSA		100.00			133.33			30.00			31.25	
CHANGARA	50.00	50.00	0					40.00		131.60	71.66	-46
MACANGA		141.73						35.00			52.78	
MOCUBA	95.00	95.00	0	60.00	60.00	0	40.00	35.00	-12	40.00	30.00	-25
RIBAUE		50.00					20.00	20.00	0	50.00	50.00	0
PEMBA	60.00	50.00	-17	100.00	100.00	0	40.00	40.00	0	80.00	80.00	0
MONTEPUEZ	70.00	60.00	-14	150.00	150.00	0	10.00	25.00	150	60.00	60.00	0
BALAMA		45.00						50.00			50.00	
CHIURE	35.00	26.67	-24	250.00	166.67	-33	45.00	50.00	11	40.00	40.00	0
NAMUNO		35.00						35.00			17.14	
LICHINGA	70.00	70.00	0	40.00	40.00	0	50.00	50.00	0	50.00	50.00	0
MANDIMBA								30.00			7.12	

Nota: "sem. rec." = semana recente; "sem. ant." = semana anterior; "mud. %" = mudança percentual.

**Quadro 4b: Quantidade do Produto Disponível Para a Compra/Venda no Mercado Grossista e Mudança Percentual Desde a Semana Anterior (Kg).**

		Semana anterior	Semana recente	Mud. %
MAPUTO	Feijão nhemba	4850	4550	-6
	Amendoim peq./Nac.	8250	7750	-6
	Amendoim grande	6550	6250	-5
	Feijão manteiga/Nac.	21250	21000	-1
	Feijão catarina	14100	13750	-2
	Amendoim peq./Imp.	19100	18750	-2
MAXIXE	Amendoim peq./Nac.	11000	48750	343
	Amendoim grande	2500	14000	460
	Feijão manteiga/Nac.	10000	30000	200
MASSINGA	Grão de milho branco	18500	5000	-73
	Feijão nhemba	12302	8517	-31
	Amendoim peq./Nac.	18080	20340	12
	Amendoim grande	11926	15460	30
	Amendoim pequeno c/ casca	6516	6726	3
	Feijão manteiga/Nac.	9897	12371	25
	Feijão catarina	14351	.	.
	Feijão magnum	13856	13361	-4

**Quadro 7: Preços Regionais e Internacionais de Grão de Milho, Trigo, Girassol e Soja.**

Produto	Local	Preço FOB			Observação
		25 de Agosto (Rand/Ton)	31 de Agosto (Rand/Ton)	Diferença	
Milho Branco	Randfontein (Africa do Sul)	3,033.00	3,118.00	85	Subiu
Milho Amarelo	Randfontein (Africa do Sul)	3,020.00	3,071.40	51,4	Subiu
Trigo	Randfontein (Africa do Sul)	5,034.00	5,250.00	216	Subiu
Girassol	Randfontein (Africa do Sul)	6,600.20	6,900.00	300	Subiu
Soja	Randfontein (Africa do Sul)	7,374.00	7,551.00	177	Subiu

Fonte: SAFEX, compilado pelo SIMA.

**Quadro 8: Taxa de Câmbio em Vigor no dia 28 de Agosto de 2020**

Período de análise	Meticais por Unidade de Moeda			Meticais por 1000 Unidades de Moeda	
	Dólar Americano	Rand Sul-Africano	Kwacha Zambiano	Dólar Zimbabweano	Kwacha Malawiano
Semana anterior	72,07	4,24	3,78	190,65	97,19
Semana Recente	72,27	4,30	3,72	191,20	97,43

Fonte: Banco de Moçambique, Boletim nº 98/20.

**Quadro 9: Preços Regionais e Internacionais do Mercado de Futuro de Milho, Trigo, Girassol e Soja**

Produto	Fonte	Mercado	Data da Recolha	Preços de Futuro			
				Setembro 2020	Outubro 2020	Dezembro 2020	Unidade
Milho Amarelo	SAFEX	Randfontein (África do Sul)	31 de Agosto	3,071.40	3,085.00	3,141.00	Rand/Ton
	CBOT	Chicago - EUA	31 de Agosto	346.00	-	359.25	USD/Ton
Milho Branco	SAFEX	Randfontein (África do Sul)	31 de Agosto	3,118.00	3,077.00	3,147.00	Rand/Ton
Trigo	SAFEX	Randfontein (África do Sul)	31 de Agosto	5,250.00	5,000.00	4,880.00	Rand/Ton
	CBOT	Chicago - EUA	31 de Agosto	539.25	-	548.75	USD/Ton
Girassol	SAFEX	Randfontein (África do Sul)	31 de Agosto	6,900.00	6,845.00	7,050.00	Rand/Ton
Soja	SAFEX	Randfontein (África do Sul)	31 de Agosto	7,551.00	7,302.00	7,585.00	Rand/Ton
	CBOT	Chicago - EUA	31 de Agosto	950.50	-	-	USD/Ton

Fonte: SAFEX, compilado pelo SIMA.

O que são Preços de Futuro? Os preços de futuro de um determinado produto são preços acordados no "presente" para a compra e venda desse produto numa data futura, e resultam de uma série de prognósticos feitos pelos operadores dos mercados de futuro sobre as condições do mercado na data da compra e venda. Os preços de futuro são, portanto, o melhor prognóstico sobre o preço (do produto) que será praticado no mercado naquela data futura

## **FICHA TÉCNICA**

### **Edição:**

Direcção de cooperação e Mercados

### **Director:**

Momade Abdurramane Nemane

### **Coordenação e Gestão de conteúdos:**

Momade Abdurramane Nemane

Venâncio Salustiano

### **Redação e Base de Dados:**

Venâncio Salustiano

Marilda Tembe

Simão C. Nhane

### **Recolha e Entrada dos Dados:**

Abel Frechaut

Benjamim Manuel