



REPÚBLICA DE MOÇAMBIQUE

Ministério da Agricultura e Desenvolvimento Rural
Direção de Cooperação e Mercados

22 de Maio de 2020

No. 1297

Quente-Quente

Informação Semanal de Mercados Agrícolas no País, Região e Mundo

Publicação do Sistema de Informação de Mercados Agrários

Ministério da Agricultura e Desenvolvimento Rural -Dpto. Mercados

Tel: 823260810; Email: simamoc@gmail.com

O preço do milho e outros cereais, tendem a reduzir nos mercados monitorados pelo SIMA.

O Sistema de Informação de Mercados Agrários (SIMA) do Ministério da Agricultura e Desenvolvimento Rural (MADER), na sua visita aos mercados de âmbito Nacional e Internacional, na semana de 15 a 22 de Maio de 2020, constatou que, o preço de cereais no geral continua a baixar.



Por Venâncio Salustiano e Marilda Tembe

Variação do Preço do Milho no Mercado

Retalhista: O preço do milho a retalhe, comercializado nos mercados monitorados pelo SIMA na presente semana, continua a baixar com o aparecimento do milho novo da presente época de colheita, com excepção do mercado de Mocuba conforme ilustra o Quadro 10.



Equipa

Quadro 1: Preço do milho e sua variação percentual em relação ao preço da semana anterior.

Mercado	Semana anterior	Semana recente	Mud. %
CHOKWE	34.29	22.86	-33.33
MONTEPUEZ	34.29	28.57	-16.67
INHASSOURO	22.86	20.00	-12.50
BARUE	13.71	12.47	-9.09
CAHORA			
BASSA	17.14	16.00	-6.67
GORONGOSA	13.06	12.47	-4.55
MURRUPULA	14.86	14.48	-2.56
MOCUBA	12.03	13.23	10.00

O preço médio deste cereal na presente semana é de 19.39Mt/kg; O máximo é praticado nos mercados de Manjacaze a 40.00Mt/Kg, seguido do mercado de Inharrime a 37.000Mt/Kg; O mínimo é de 11.00Mt/kg, praticado nos mercados de caia, chimoio e Malema (Quadro 6 a).

Variação do Preço do Arroz no Mercado

Retalhista: O preço do arroz a retalhe, na presente semana, continua estável na




maioria dos mercados monitorados pelo SIMA, apesar de registo de versatilidade em alguns mercados como pode se apreciar no Quadro 2.

Quadro 2: Preço do arroz e sua variação percentual em relação ao preço da semana anterior.

Mercado	Semana anterior	Semana recente	Mud. %
INHASSOURO	55.00	40.00	-27.27
MOAMBA	56.67	48.33	-14.71
PEMBA	45.00	40.00	-11.11
MONTEPUEZ	50.00	45.00	-10.00
MAPUTO	50.00	46.67	-6.67
MATOLA	53.33	51.67	-3.13
MURRUPULA	60.00	61.67	2.78
INHARRIME	46.67	50.00	7.14
CAIA	46.67	50.00	7.14
NHAMATANDA	40.00	43.33	8.33
CAHORA BASSA	55.00	60.00	9.09
BARUE	53.33	60.00	12.50

O custo médio é de 50.01Mt/kg contra 50.09Kg/kg da semana anterior; o máximo é praticado pelo mercado de Murrupula a 62.00Mt/Kg, seguido de Cahora Bassa, Barue, Mutarara e Malema a 60.00Mt/kg; O mínimo é de 38.00Mt/kg, praticado no mercado de Guvuro, seguido de Inhassoro, Pemba e Chiure a 40.00Mt/kg (Quadro 6 a).

Varição do Preço do Feijão Nhemba no Mercado Retalhista: De um modo geral, o preço



a retalhe do feijão nhemba na presente semana, tende a se estabilizar, no entanto o *Quadro 3* ilustra o incremento em 100% do preço em relação ao da semana anterior.

Quadro 3: Preço do feijão nhemba e sua variação percentual em relação ao preço da semana anterior.

Mercado	Semana anterior	Semana recente	Mud. %
MANJACAZE	50.00	40.00	-20.00
CHOKWE	60.39	50.00	-17.20
MOCUBA	35.00	30.00	-14.29
MURRUPULA	25.00	26.67	6.67
MOAMBA	111.00	158.51	42.80
CHIURE	30.00	60.00	100.00

O preço médio é de 59.64Mt/Kg contra 57.61Mt/Kg da semana anterior, o mínimo é de 15.00Mt/kg praticado em Malema, seguido de Murrupula a 27.00Mt/Kg, o máximo é praticado no mercado de Moamba a 159.00Mt/Kg, seguido de Zavala a 107.00Mt/Kg (Quadro 6 a).

Varição do Preço de Feijão manteiga no Mercado Retalhista: O preço do feijão manteiga



comercializado à retalhe nos mercados monitorados pelo SIMA na presente semana, continua a oscilar.

Quadro 4: Preço do feijão manteiga e sua variação percentual em relação ao preço da semana anterior.

Mercado	Semana anterior	Semana recente	Mud. %
MOCUBA	80.00	65.00	-18.75
CHOKWE	90.00	80.00	-11.11
INHARRIME	100.00	96.67	-3.33
MAPUTO	65.41	66.67	1.92
MATOLA	83.33	85.00	2.00
INHASSOURO	76.67	80.00	4.35
GORONGOSA	72.17	86.61	20.00
MANJACAZE	60.00	75.00	25.00
PEMBA	80.00	100.00	25.00

O preço médio do feijão manteiga na presente semana, ao nível de mercado retalhista é de 87.19Mt/Kg contra 86.28Mt/kg da semana

anterior, o mínimo é praticado em Malema a 35.00Mt/Kg, seguido do mercado de Mandimba a 46.00Mt/Kg e, o máximo é de 140.00Mt/kg praticado nos mercados de Mabote e Namaacha, seguido de Panda a 130.00Mt/Kg (Quadro 6 a).

Variação do Preço de amendoim no Mercado



Retalhista: O preço de amendoim pequeno e grande, comercializado a retalhe continua a variar como ilustra o *Quadro 5*

Quadro 5: Preço de amendoim pequeno e grande e sua variação percentual em relação ao preço da semana anterior.

Mercado	Semana Anterior	Semana Recente	Mud. %
Amendoim pequeno sem casca			
INHARRIME	140.00	90.00	-35.71
CAHORA BASSA	100.00	70.00	-30.00
INHASSOURO	150.00	130.00	-13.33
MANJACAZE	85.00	80.00	-5.88
GUVURO	150.00	146.67	-2.22
MANICA	133.08	138.00	3.70
MABOTE	143.33	150.00	4.65
MURRUPULA	70.00	73.33	4.76
MOAMBA	123.33	130.00	5.41
GORONGOSA	74.37	79.01	6.25
NAMAACHA	150.00	160.00	6.67
Amendoim grande sem casca			
MOAMBA	100.62	86.24	-14.29
MANJACAZE	80.00	75.00	-6.25
GUVURO	145.00	140.00	-3.45

MURRUPULA	65.00	66.67	2.56
-----------	-------	-------	------

O preço médio do amendoim pequeno na presente semana, ao nível de mercado retalhista é de 107.74Mt/kg contra 111.97Mt/Kg da semana anterior; O preço mínimo é 20.00Mt/Kg praticado em Malema, seguido de Mocuba a 40.00Mt/Kg, o máximo é praticado no mercado de Chicualacuala a 200.00Mt/Kg, seguido de Namaacha a 160.00Mt/Kg (Quadro 6 a).

O preço médio do amendoim grande na presente semana, ao nível de mercado retalhista é de 96.02Mt/kg, contra 94.41Mt/kg da semana anterior; O preço mínimo é de 25.00Mt/Kg praticado em Malema, seguido de Pemba a 58.00Mt/Kg, o máximo é praticado em Matutuine a 155.00Mt/Kg, seguido de Govuro a 140.00Mt/kg (Quadro 6 a).

Quadro 6 a): Informação Semanal de Preços (Mt/Kg) no mercado retalhista no País - Semana de 15 a 22 de Maio de 2020














Mais informações ver Quente-Quente nº 1297 na página www.agricultura.gov.mz

Milho		Arroz		Feijão Nhamba		Feijão manteiga		Amendoim peq./Nac.		Amendoim grande		Açúcar castanho/Nac	
Mercados	Semana recente	Mercados	Semana recente	Mercados	Semana recente	Mercados	Semana recente	Mercados	Semana recente	Mercados	Semana recente	Mercados	Semana recente
CAIA	11.00	GUVURO	38.00	MALEMA	15.00	MALEMA	35.00	MALEMA	20.00	MALEMA	25.00	BEIRA	70.00
CHIMOIO	11.00	INHASSOURO	40.00	MURRUPULA	27.00	MANDIMBA	46.00	MOCUBA	40.00	PEMBA	57.00	MANDIMBA	75.00
MALEMA	11.00	PEMBA	40.00	MOCUBA	30.00	TETE	60.00	TETE	60.00	MURRUPULA	67.00	MOAMBA	77.00
BARUE	12.00	CHIURE	40.00	MANJACAZE	40.00	CAHORA BASSA	60.00	CAHORA BASSA	70.00	MANJACAZE	75.00	MAPUTO	80.00
GORONGOSA	12.00	NHAMATANDA	43.00	BEIRA	40.00	MOCUBA	65.00	MURRUPULA	73.00	MAXIXE	80.00	MATOLA	80.00
TETE	13.00	MONTEPUEZ	45.00	NHAMATANDA	40.00	MAPUTO	67.00	GORONGOSA	79.00	TETE	80.00	MAXIXE	80.00
MOCUBA	13.00	MAPUTO	47.00	GORONGOSA	43.00	BEIRA	70.00	MANJACAZE	80.00	CHIURE	80.00	MANICA	80.00
MUTARARA	14.00	MOAMBA	48.00	MAXIXE	43.00	NHAMATANDA	70.00	NHAMATANDA	80.00	MOAMBA	86.00	CHOKWE	80.00
MURRUPULA	14.00	MAXIXE	48.00	CAIA	45.00	CAIA	75.00	INHARRIME	90.00	INHAMBANE	90.00	MATUTUINE	80.00
NHAMATANDA	15.00	BEIRA	48.00	CHOKWE	50.00	MANJACAZE	75.00	MAXIXE	97.00	MONTEPUEZ	90.00	CHICUALACUALA	80.00
CAHORA BASSA	16.00	PANDA	48.00	INHAMBANE	50.00	CHOKWE	80.00	INHAMBANE	100.00	CAHORA BASSA	90.00	PANDA	80.00
BEIRA	16.00	CHOKWE	50.00	TETE	50.00	INHAMBANE	80.00	BEIRA	100.00	MANDIMBA	91.00	CHIMOIO	80.00
MANICA	16.00	MANJACAZE	50.00	CAHORA BASSA	50.00	MAXIXE	80.00	CAIA	100.00	PANDA	97.00	NAMAACHA	83.00
GUVURO	17.00	INHAMBANE	50.00	PEMBA	54.00	INHASSOURO	80.00	BARUE	100.00	CHOKWE	100.00	INHARRIME	85.00
CHIURE	17.00	MABOTE	50.00	MAPUTO	59.00	MATOLA	85.00	CHIURE	100.00	BEIRA	100.00	MANJACAZE	85.00
INHASSOURO	20.00	GORONGOSA	50.00	CHIMOIO	60.00	GORONGOSA	87.00	CHOKWE	120.00	CAIA	100.00	INHASSOURO	85.00
CHOKWE	23.00	MANICA	50.00	MONTEPUEZ	70.00	MUTARARA	92.00	MUTARARA	126.00	MATOLA	108.00	ZAVALA	85.00
PANDA	24.00	TETE	50.00	MATUTUINE	80.00	GUVURO	93.00	ZAVALA	127.00	MAPUTO	119.00	GUVURO	87.00
MAPUTO	26.00	MANDIMBA	50.00	MUTARARA	85.00	CHIMOIO	96.00	INHASSOURO	130.00	CHICUALACUALA	120.00	MABOTE	90.00
MONTEPUEZ	29.00	INHARRIME	50.00	MATOLA	85.00	INHARRIME	97.00	MOAMBA	130.00	INHARRIME	129.00	MOCUBA	90.00
PEMBA	29.00	CAIA	50.00	PANDA	91.00	MOAMBA	100.00	MANICA	138.00	CHIMOIO	129.00	INHAMBANE	90.00
MATUTUINE	29.00	CHICUALACUALA	50.00	ZAVALA	107.00	MURRUPULA	100.00	PANDA	142.00	GUVURO	140.00	GORONGOSA	100.00
INHARRIME	37.00	ZAVALA	50.00	BARUE	150.00	MONTEPUEZ	100.00	GUVURO	147.00	MATUTUINE	155.00	BARUE	100.00
MANJACAZE	40.00	CHIMOIO	50.00	MOAMBA	159.00	CHIURE	100.00	MABOTE	150.00			CAIA	100.00
		MATOLA	52.00			PEMBA	100.00	MATUTUINE	150.00			PEMBA	100.00
		MOCUBA	52.00			MATUTUINE	100.00	NAMAACHA	160.00			MUTARARA	100.00
		NAMAACHA	53.00			CHICUALACUALA	100.00	CHICUALACUALA	200.00			TETE	110.00
		MATUTUINE	55.00			ZAVALA	100.00					CHIURE	120.00
		CAHORA BASSA	60.00			PANDA	130.00					NHAMATANDA	120.00
		BARUE	60.00			NAMAACHA	140.00					MALEMA	120.00
		MUTARARA	60.00			MABOTE	140.00					MONTEPUEZ	130.00
		MALEMA	60.00										
		MURRUPULA	62.00										
Amplitude da variação	29.00		24.00		144.00		105.00		180.00		130.00		60.00

Nota: Os preços pintados a vermelho referem aos dois primeiros preços mais baixos a cima e mais altos a baixo

Informação semanal de preços medio nacional (Mt/Kg) no mercado retalhista no País
Semana de 15 a 22 de Maio de 2020

Mais informações ver Quente-Quente n° 1297 na página www.agricultura.gov.mz

Milho		Sememana anterior	17.90	
		Semana recente	19.39	
		Mud. %	-4.19	
Arroz		Sememana anterior	50.09	
		Semana recente	50.01	
		Mud. %	-1.00	
Feijão Nhemba		Sememana anterior	58.44	
		Semana recente	63.39	
		Mud. %	-0.12	
Feijão manteiga		Sememana anterior	86.28	
		Semana recente	87.19	
		Mud. %	1.88	
Amendoim peq./Nac.		Sememana anterior	111.98	
		Semana recente	107.74	
		Mud. %	-2.79	
Amendoim grande		Sememana anterior	94.41	
		Semana recente	96.02	
		Mud. %	-1.26	
Açúcar castanho/Nac		Sememana anterior	90.29	
		Semana recente	91.02	
		Mud. %	2.43	

As imagens à direita retratam a tendência de preço da semana recente em relação a semana anterior



Por Marilda Tembe e Símlão Nhane

Fluxo de Milho na Zona Sul: O mercado grossista de Xiquelene na cidade de Maputo continua a ser abastecido com milho proveniente do distrito de Chimoio adquirido ao preço de 300,00Mt a lata de 20 litros; O mercado de Chokwé recebeu milho de produção local e uma parte deste produto veio de Massingir comprado ao preço de 500,00Mt a lata de 20 litros; O mercado de Guvuro recebeu milho proveniente do distrito de Dombe comprado ao preço de 320,00Mt a lata de 20 litros; O mercado de Inhassouro foi abastecido com milho proveniente do distrito de Buzi na localidade de Mutindire comprado ao preço de 70,00Mt a lata de 5 litros.

Fluxo de Milho na Zona Centro: O mercado da cidade da Beira recebeu milho proveniente do distrito de Nhamatanda na localidade de Mucubezi comprado ao preço de 45,00Mt a lata de 5 litros; O mercado de Caia foi abastecido com milho de produção local comprado ao preço de 40,00Mt a lata de 5 litros; O mercado de Gorongosa recebeu milho de produção local vindo do Posto Administrativo de Canda comprado ao produtor por 40,00Mt a lata de 5 litros; O mercado de Nhamatanda recebeu milho de produção local vindo das Localidades de Chirassicua, Bebedo e Mantenga comprado ao preço de 60,00Mt a lata de 5 litros; O mercado de Chimoio foi abastecido com milho proveniente do distrito de Sussundenga comprado ao preço de 200,00Mt a lata de 20 litros; O mercado de Tete recebeu milho proveniente do distrito de Angónia adquirido ao preço de 130,00Mt a lata de 20 litros; O mercado de Mutarara recebeu milho de produção local vindo da localidade de Nhangoma comprado ao preço de 600,00Mt o sacco de 60Kg; O mercado de Cahora Bassa foi abastecido com milho proveniente da cidade de Tete comprado ao preço de 220,00Mt a lata de 20 litros; O mercado de

Mocuba recebeu milho vindo do distrito de Lugela na localidade de Tacuane comprado ao preço de 7,00Mt/kg.

Fluxo de Milho na Zona Norte: O mercado de Malema foi abastecido com milho de produção local adquirido ao preço de 8,00Mt/kg; O mercado de Pemba foi abastecido com milho proveniente do distrito de Chiure comprado ao preço de 10,00Mt/kg; O mercado de Montepuez recebeu milho proveniente do Posto Administrativo de Mapupulo comprado ao preço de 15,00Mt/kg; O mercado de Chiure esta a comercializar milho de produção local comprado ao preço de 10,00Mt/kg; O mercado de Mandimba recebeu milho de produção local vindo dos povoados Congerenge comprado ao preço de 160,00Mt a lata de 20 litros.

Fluxo de Feijão Manteiga na Zona Sul: O mercado grossista da cidade de Maputo continua a ser abastecido com feijão manteiga, catarino e magnum proveniente de Lichinga comprado ao preço de 1.000,00Mt a lata de 20 litros e uma parte deste produto veio do distrito de Angónia comprado ao preço de 35,00Mt/kg; O mercado de Manjacaze recebeu feijão manteiga e catarino adquirido nos Armazens locais comprado ao preço de 3.000,00Mt o sacco de 50Kg; O mercado da cidade de Inhambane recebeu feijão manteiga e catarino adquirido no mercado de Zimpeto em Maputo ao preço de 3.000,00Mt o sacco de 50Kg; O mercado de Maxixe recebeu feijão manteiga, catarino e magnum proveniente de de Nampula comprado ao preço 3.000,00Mt o sacco de 50Kg; O mercado de Inhassouro foi abastecido com feijão manteiga adquirido na Vila Sede do distrito comprado ao preço de 3.500,00Mt o sacco de 50Kg; O mercado de Zavala recebeu feijão manteiga, catarino e magnum proveniente do distrito de Gurué comprado ao preço de 4.000,00Mt e 4.300,00Mt o sacco de 50Kg, respectivamente.

Fluxo de Feijão Manteiga na Zona Centro: O mercado da cidade da Beira recebeu feijão manteiga e catarino proveniente do distrito de Angónia comprado ao preço de 3.500,00Mt o sacco de 50Kg; O mercado de Gorongosa foi abastecido com feijão manteiga e catarino proveniente do

Posto Administrativo de Vunduzi adquirido ao preço de 350,00Mt a lata de 5 litros; O mercado de Nhamatanda recebeu feijão manteiga e catarino proveniente do distrito de Angónia comprado por 2.600,00Mt o saco de 60Kg; O mercado de Chimoio recebeu feijão manteiga e catarino proveniente do distrito de Angónia comprado ao preço de 840,00Mt a lata de 20 litros; O mercado de Barué recebeu feijão manteiga vindo da localidade de Nhabuto comprado ao preço de 1.000,00Mt a lata de 20 litros; O mercado de Tete recebeu feijão manteiga, catarino e magnum proveniente do distrito de Angónia comprado ao preço de 30,00Mt/kg, 35,00Mt/kg e 50,00Mt/kg, respectivamente; O mercado de Mutarara foi abastecido com feijão manteiga proveniente do distrito de Angónia comprado ao preço de 1200,00Mt a lata de 20 litros; O mercado de Cahora Bassa foi abastecido com feijão manteiga e catarino proveniente da cidade de Tete comprado ao preço de 2.500,00Mt o saco de 50Kg.

Fluxo de Feijão Manteiga na Zona Norte: O mercado de Chiure foi abastecido com feijão manteiga vindo da cidade de Nampula comprado ao preço de 70,00Mt/kg; O mercado de Mandimba recebeu feijão manteiga e catarino vindo da cidade de Lichinga adquirido ao preço de 1.000,00Mt a lata de 20 litros.

Fluxo de Feijão Nhemba na Zona Sul: O mercado grossista da cidade de Maputo foi abastecido com feijão nhemba proveniente do distrito de Nampula comprado ao preço de 30,00Mt/kg; O mercado de Panda recebeu feijão nhemba proveniente da cidade de Nampula adquirido ao preço de 2.500,00Mt o saco de 50Kg; O mercado de Zavala recebeu feijão nhemba proveniente do distrito de Gurué comprado ao preço de 2.800,00Mt o saco de 50Kg.

Fluxo de Feijão Nhemba na Zona Centro: O mercado da cidade da Beira foi abastecido com feijão nhemba vindo do distrito de Manica comprado ao preço de 160,00Mt a lata de 5 litros; O mercado de Nhamatanda foi abastecido com feijão nhemba de produção local vindo dos povoados circunvizinhos comprado ao preço de

150,00Mt a lata de 5 litros; O mercado de Barué recebeu feijão nhemba de produção local comprado ao preço de 400,00Mt a lata de 20 litros; O mercado de Tete recebeu feijão nhemba proveniente do distrito de Changara na localidade de Chioco comprado ao preço de 25,00Mt/kg; O mercado de Mutarara recebeu feijão nhemba de produção local vindo do Posto Administrativo de Chare comprado ao preço de 1200,00Mt a lata de 20 litros.

Fluxo de Feijão Nhemba na Zona Norte: O mercado Murrupula recebeu feijão nhemba produzido localmente comprado ao preço de 15,00Mt/kg; O mercado de Pemba foi abastecido com feijão nhemba proveniente do distrito de Chiure adquirido ao preço de 17,00Mt/kg; O mercado de Montepuez recebeu feijão nhemba de produção local vindo do Posto Administrativo de Mapupulo comprado ao preço de 35,00Mt/kg.

Fluxo de Amendoim na Zona Sul: O mercado grossista da cidade de Maputo recebeu amendoim grande sem casca proveniente do distrito de Murrupula adquirido ao preço de 50,00Mt/kg; O mercado de Manjacaze recebeu amendoim pequeno sem casca adquirido nos armazens locais ao preço de 4.000,00Mt o saco de 50Kg; O mercado da cidade de Inhambane recebeu amendoim pequeno e grande sem casca adquirido no mercado grossista de Maputo comprado ao preço de 4.000,00Mt o saco de 50Kg; O mercado de Maxixe foi abastecido com amendoim pequeno sem casca proveniente de Nampula comprado ao preço de 3.200,00Mt o saco de 50Kg; O mercado de Mabote foi abastecido com amendoim pequeno sem casca adquirido no mercado grossista de Maxixe ao preço de 5.500,00Mt o saco de 50Kg; O mercado de Morrumbene recebeu amendoim sem casca proveniente de Nampula comprado ao preço de 4.500,00Mt o saco de 50Kg; O mercado de Panda foi abastecido com amendoim pequeno sem casca proveniente do distrito de Murrupula comprado ao preço de 2.900,00Mt o saco de 50kg; O mercado de Zavala recebeu amendoim pequeno sem casca proveniente de Nampula comprado ao preço de 4.500,00Mt o saco de 50Kg.

Fluxo de Amendoim na Zona Centro: O mercado da Beira foi abastecido com amendoim

pequeno e grande sem casca proveniente do distrito de Murrupula comprado ao preço de 52,00Mt/kg; O mercado de Gorongosa foi abastecido com amendoim pequeno sem casca de produção local comprado ao preço de 300,00Mt a lata de 5 litros e o amendoim com casca foi adquirido ao preço de 50,00Mt a lata de 5 litros; O mercado de Nhamatanda recebeu amendoim pequeno com casca proveniente da localidade de Chirassicua comprado ao preço de 50,00Mt a lata de 5 litros; O mercado de Chimoio foi abastecido com amendoim pequeno e grande proveniente do distrito de Tambara comprado ao preço de 1.000,00Mt a lata de 20 litros; O mercado de Tete foi abastecido com amendoim pequeno e grande sem caca proveniente do distrito de Angónia na localidade de Domoé comprado por 40,00Mt/kg e 25,00Mt/kg, respectivamente; O mercado de Mutarara recebeu amendoim pequeno sem casca proveniente da localidade de Chare comprado ao preço de 1.800,00Mt a lata de 20 litros.

Fluxo de Amendoim na Zona Norte: O mercado de Pemba foi abastecido com amendoim grande sem casca proveniente do distrito de Namuno adquirido ao preço de 20,00Mt/kg.

Quadro 1a: Preço e Mudança Percentual a Nível Grossista (MT/Kg).

	produto											
	Grão de milho branco			Feijão nhemba			Feijão manteiga/Nac.			Feijão catarina/Nac.		
	Sem. ant.	Sem. rec.	Mud. %	Sem. ant.	Sem. rec.	Mud. %	Sem. ant.	Sem. rec.	Mud. %	Sem. ant.	Sem. rec.	Mud. %
MAPUTO	25.71	25.71	0	56.00	56.00	0	60.00	60.00	0	56.00	56.00	0
MAXIXE	.	.	.	36.23	.	.	60.00	70.00	17	60.00	70.00	17
MASSINGA	22.86	.	.	33.00	55.00	.	.
BEIRA	13.57	13.57	0	39.00	39.00	0	72.00	72.00	0	67.00	67.00	0
QUELIMANE	15.54	.	.	24.15	.	.	78.52	.	.	78.52	.	.
NAMPULA	20.57	.	.	35.00	.	.	60.00	.	.	60.00	.	.

Nota: "sem. rec." = semana recente; 'sem. ant.' = semana anterior; 'mud. %' = mudança percentual.

Quadro 1b: Preço e Mudança Percentual a Nível Grossista, Continuação (MT/Kg).

	produto								
	Amendoim peg./Nac.			Amendoim grande			Mandioca seca		
	Sem. ant.	Sem. rec.	Mud. %	Sem. ant.	Sem. rec.	Mud. %	Sem. ant.	Sem. rec.	Mud. %
MAPUTO	.	.	.	78.00	78.00	0	.	.	.
MAXIXE	80.00	74.00	-8	.	60.00	.	.	.	
MASSINGA	95.00	.	.	87.00	
BEIRA	77.00	77.00	0	77.00	77.00	0	.	.	
QUELIMANE	80.00	
NAMPULA	90.00	.	.	75.00	.	.	16.67	.	

Nota: "sem. rec." = semana recente; 'sem. ant.' = semana anterior; 'mud. %' = mudança percentual.

Quadro 2a: Preço e Mudança Percentual a Nível Produtor (MT/Kg).

	produto								
	Grão de milho branco			Feijão nhemba			Feijão manteiga/Nac.		
	Sem. ant.	Sem. rec.	Mud. %	Sem. ant.	Sem. rec.	Mud. %	Sem. ant.	Sem. rec.	Mud. %
HOMOINE	.	.	.	21.14
GORONGOSA	8.16	6.53	-20	25.88	25.88	0	55.11	57.74	5
NHAMATANDA	12.00	13.71	14	43.48	36.23	-17	50.04	50.04	0
MANICA	17.14	17.14	0
CHIMOIO	.	11.43	48.50	.
MUTARARA	.	11.43	.	.	72.46	.	.	80.83	.
ANGONIA	10.29	.	.	20.00	.	.	38.00	.	.
MONTEPUEZ	15.00	15.00	0	50.00	35.00	-30	.	.	.
NAMUNO	8.00	.	.	36.23

Nota: "sem. rec." = semana recente; 'sem. ant.' = semana anterior; 'mud. %' = mudança percentual.

Quadro 2b: Preço e Mudança Percentual a Nível Produtor, Continuação (MT/Kg).

	produto					
	Amendoim pequeno c/ casca			Amendoim grande c/ casca		
	Sem. ant.	Sem. rec.	Mud. %	Sem. ant.	Sem. rec.	Mud. %
GORONGOSA	19.31	18.43	-5	.	.	.
NHAMATANDA	29.73	27.03	-9	.	.	.
CHIMOIO	.	54.05
ANGONIA	.	.	.	28.90	.	.

Nota: "sem. rec." = semana recente; 'sem. ant.' = semana anterior; 'mud. %' = mudança percentual.

Quadro 3e: Preço e Mudança Percentual a Nível de Mercado Retailista (MTn/Kg).

	PRODUTOS											
	Cebola Seca			Cenoura			Repolho			Tomate		
	Sem. ant.	Sem. rec.	Mud. %	Sem. ant.	Sem. rec.	Mud. %	Sem. ant.	Sem. rec.	Mud. %	Sem. ant.	Sem. rec.	Mud. %
MAPUTO	40.00	40.00	0	120.00	120.00	0	110.00	110.00	0	50.00	50.00	0
MATUTUINE		50.00			15.00			100.00			80.00	
NAMAACHA	65.00	50.00	-23	10.00			50.00	65.00	30	50.00	50.00	0
MANHIÇA	55.56			100.00			150.00			65.22		
MAGUDE	65.00			100.00			35.00			50.00		
MATOLA	53.33	50.00	-6	10.00	10.00	0	160.00	110.00	-31	70.00	70.00	0
CHOKWE	50.00	42.00	-16	100.00	50.00	-50	37.50	45.00	20	50.00	50.00	0
CHICUALACUALA		77.09			64.14			100.00			84.37	
MANJACAZE	50.00	50.00	0	10.00	70.74	607	100.00	70.00	-30	76.05	17.94	-76
INHAMBANE	60.00	60.00	0	10.00	10.00	0	70.00	70.00	0	70.00	70.00	0
MAXIXE	50.00	50.00	0	80.00	70.00	-12	40.00	35.00	-12	65.00	80.00	23
MASSINGA	61.88			15.00			45.00			61.90		
VILANCULO	80.00			100.00			125.00			55.00		
HOMOINE	80.00			10.00			135.00			76.92		
FUNHALOURO	97.99									145.50		
GUVURO	50.00	50.00	0	100.00	100.00	0	150.00	150.00	0	80.00	80.00	0
INHARRIME	267.06	267.06	0							179.89	179.89	0
INHASSOURO	50.00	50.00	0	100.00	50.00	-50	150.00	150.00	0	70.00	150.00	114
MABOTE	60.00	60.00	0	82.04			200.00	50.00	-75	85.26	97.18	14
MORRUMBENE		53.33						60.00			60.00	
PANDA		68.68			15.00			70.00			51.97	
ZAVALA		50.00						80.00			57.42	
BEIRA	40.00	40.00	0	80.00	80.00	0	20.00	20.00	0	70.00	70.00	0
CAIA	100.00	100.00	0	150.00			27.50	22.50	-18	30.00	35.00	17
BUZI	80.00						72.50			84.06		
GORONGOSA	60.00	60.00	0	130.00			10.00	20.00	100	40.00	40.00	0
NHAMATANDA	70.00	70.00	0		60.00		25.00	27.50	10	40.00	40.00	0
MANICA	100.00	100.00	0				40.00	40.00	0	78.79	78.79	0
CHIMOIO		70.00			70.00			25.00			60.00	
GONDOLA	58.33			111.11			40.00			64.52		
BARUE	60.00	37.51	-37	90.94	56.00	-38	22.50	22.50	0	44.23	44.23	0
TETE	60.00	70.00	17	70.00	70.00	0	27.50	27.50	0	60.00	60.00	0
MUTARARA		60.00			133.33			50.00			71.43	
ANGONIA							17.50			23.61		
CAHORA BASSA	66.67			117.65	50.00	-57	50.00	45.00	-10	75.71	23.33	-69
CHANGARA	50.00						20.00			74.92		
QUELIMANE	75.00			80.00			50.00			80.00		
MOCUBA	100.00	100.00	0	60.00	60.00	0	45.00	45.00	0	35.00	35.00	0
MORRUMBALA	70.00							70.00		70.00		
NAMPULA	70.00			60.00			35.00			70.00		
MALEMA		20.00						20.00		25.00		
PEMBA	60.00	40.00	-33	100.00	100.00	0				80.00	70.00	-12
MONTEPUEZ	70.00	70.00	0	150.00	150.00	0	45.00	30.00	-33	70.00	70.00	0
BALAMA	70.00						50.00			100.00		
CHIURE	70.00	80.00	14				50.00			166.67	14.29	-91
NAMUNO	100.00									50.00		
LICHINGA	80.00			50.00			30.00			40.00		
MANDIMBA							25.00	25.00	0	7.22	6.30	-13

Nota: "sem. rec." = semana recente; "sem. ant." = semana anterior; "mud. %" = mudança percentual.

Quadro 4b: Quantidade do Produto Disponível Para a Compra/Venda no Mercado Grossista e Mudança Percentual Desde a Semana Anterior (Kg).

		Semana anterior	Semana recente	Mud. %
MAPUTO	Grão de milho branco	7000	18550	165
	Feijão nhemba	17500	4000	-77
	Amendoim peq./Nac.		24500	
	Amendoim grande	40000	34750	-13
	Feijão manteiga/Nac.	75000	59550	-21
	Feijão catarina	50000	47000	-6
	Amendoim peq./Imp.	15000	34550	130
MAXIXE	Amendoim peq./Nac.	40000		
	Amendoim grande	30000		
	Feijão manteiga/Nac.	25000	60000	140
	Feijão catarina	15000	25000	67
	Feijão magnum	12500	40000	220
MASSINGA	Grão de milho branco	7500		
	Feijão nhemba	5678		
	Amendoim peq./Nac.	15820		
	Amendoim grande	3534		
	Amendoim pequeno c/ casca	5255		
	Feijão catarina	8907		
	Feijão magnum	9897		
BEIRA	Grão de milho branco	70000	64400	-8
	Feijão nhemba	28389	15141	-47
	Amendoim peq./Nac.	103960	78874	-24
	Amendoim grande	69570	131719	89
	Feijão manteiga/Nac.	48397	292164	504
	Feijão catarina	60867	147923	143
QUELIMANE	Grão de milho branco	11000		
	Feijão nhemba	662		
	Amendoim peq./Nac.	1718		
	Amendoim pequeno c/ casca	1682		
	Feijão manteiga/Nac.	1089		
	Feijão catarina	495		
NAMPULA	Grão de milho branco	24250		
	Feijão nhemba	3312		
	Amendoim peq./Nac.	2486		
	Amendoim grande	751		
	Mandioca seca	6857		
	Amendoim pequeno c/ casca	168		
	Amendoim grande c/ casca	79		
	Feijão manteiga/Nac.	17221		
	Feijão catarina	5226		
	Feijão magnum	18349		

Quadro 4c: Preços de Culturas de Rendimento (Média Mensal em Mt/kg)

Província	Mercado	PRODUTOS					
		Feijao Boer			Gergelim		
		Mês de Março	Mês de Abril	Mud. %	Mês de Março	Mês de Abril	Mud. %
MANICA	Chimoio	.	201,21	.	454,55	340,91	-25,00
TETE	Tete	27,50	40,00	45,45	.	.	.
CABO DELGADO	Balama	43,33	50,00	15,38	95,00	.	.
CABO DELGADO	Chiúre	56,67	50,00	-11,76	185,00	100,00	-45,95

Quadro 7: Preços Regionais e Internacionais de Grão de Milho, Trigo, Girassol e Soja.

Produto	Local	Preço FOB			Observação
		21 de Maio (Rand/Ton)	26 de Maio (Rand/Ton)	Diferença	
Milho Branco	Randfontein (Africa do Sul)	2,745.00	2,360.00	-385	Baixou
Milho Amarelo	Randfontein (Africa do Sul)	2,650.00	2,484.00	-166	Baixou
Trigo	Randfontein (Africa do Sul)	5,530.00	5,278.00	-252	Baixou
Girassol	Randfontein (Africa do Sul)	5,940.00	5,700.00	-240	Baixou
Soja	Randfontein (Africa do Sul)	6,445.00	6,180.00	-265	Baixou

Fonte: SAFEX, compilado pelo SIMA.

Quadro 8: Taxa de Câmbio em Vigor no dia 25 de Maio de 2020

Período de análise	Meticais por Unidade de Moeda			Meticais por 1000 Unidades de Moeda	
	Dólar Americano	Rand Sul-Africano	Kwacha Zambiano	Dólar Zimbabweano	Kwacha Malawiano
Semana anterior	69,41	3,83	3,82	183,63	95,10
Semana Recente	69,63	3,95	3,87	184,20	95,47

Fonte: Banco de Moçambique, Boletim nº 30/20.

Quadro 9: Preços Regionais e Internacionais do Mercado de Futuro de Milho, Trigo, Girassol e Soja

Produto	Fonte	Mercado	Data da Recolha	Preços de Futuro			Unidade
				Junho 2020	Julho 2020	Setembro 2020	
Milho Amarelo	SAFEX	Randfontein (África do Sul)	26 de Maio	2,484.00	2,497.00	2,545.00	Rand/Ton
	CBOT	Chicago - EUA	26 de Maio	-	318.00	322.75	USD/Ton
Milho Branco	SAFEX	Randfontein (África do Sul)	26 de Maio	2,360.00	2,370.60	2,424.00	Rand/Ton
Trigo	SAFEX	Randfontein (África do Sul)	26 de Maio	5,278.00	5,300.00	5,69.00	Rand/Ton
	CBOT	Chicago - EUA	26 de Maio	-	508.75	512.75	USD/Ton
Girassol	SAFEX	Randfontein (África do Sul)	26 de Maio	5,700.00	5,750.00	5,883.00	Rand/Ton
Soja	SAFEX	Randfontein (África do Sul)	26 de Maio	6,180.00	6,240.00	6,324.00	Rand/Ton
	CBOT	Chicago - EUA	26 de Maio	-	833.25	838.50	USD/Ton

Fonte: SAFEX, compilado pelo SIMA.

O que são Preços de Futuro? Os preços de futuro de um determinado produto são preços acordados no "presente" para a compra e venda desse produto numa data futura, e resultam de uma série de prognósticos feitos pelos operadores dos mercados de futuro sobre as condições do mercado na data da compra e venda. Os preços de futuro são, portanto, o melhor prognóstico sobre o preço (do produto) que será praticado no mercado naquela data futura

FICHA TÉCNICA

Edição:

Direcção de cooperação e Mercados

Director:

Momade Abdurramane Nemané

Coordenação e Gestão de conteúdos:

Momade Abdurramane Nemané

Venâncio Salustiano

Redação e Base de Dados:

Venâncio Salustiano

Marilda Tembe

Simão C. Nhane

Recolha e Entrada dos Dados:

Abel Frechaut

Benjamim Manuel